

BERNINA ZUBEHÖR

BERNINA LANGARM ZUBEHÖRSORTIMENT AUF EINEN BLICK



made to create **BERNINA**

Q 16



A Q 16 Langarm-Quiltmaschine

Q 20



B Q 20 Langarm-Quiltmaschine

Q 24



C Q 24 Langarm-Quiltmaschine



1 Quiltrahmen «Klein»

2 Quiltrahmen «Klassisch»

3 Quiltrahmen «Gross»



4 Quilttische



Informationen zum BERNINA Zubehörkatalog

Hauptkategorien

In der Maschinenübersicht auf der linken Seite sind die BERNINA Quiltmaschinen aufgelistet und in die Hauptkategorien A, B und C unterteilt. Diese Kategorien weisen bei den Zubehören darauf hin, mit welchen Maschinenmodellen, Quilrahmen- oder Quilttischkombinationen sie kompatibel sind.

Ihr BERNINA Fachhändler unterstützt Sie gerne bei der Auswahl.

Beispiel


1. Suchen Sie Ihr Modell in der Maschinenübersicht und merken Sie sich die Kategorie.
2. Suchen Sie das gewünschte Zubehör im Inhaltsverzeichnis und prüfen Sie die Kompatibilität anhand der Kategorie.



B

Meine BERNINA Quiltmaschine ist eine Q 20, somit gehört sie zur Kategorie **B**.

- 1 Quilrahmen «Klein»
- 2 Quilrahmen «Klassisch»
- 3 Quilrahmen «Gross»
- 4 Quilttisch



Meine Q 20 ist mit dem Quilrahmen «Klassisch» ausgestattet, somit gehört sie auch zur Kategorie **B2**.

Meine BERNINA Langarm-Quiltmaschine gehört zur Kategorie : _____



Kapitel 1

Für die Langarm-Quiltmaschine

Stickfuss # 15	5
Freihandstickfuss # 24	5
Tropfenförmiger Stickfuss # 26	5
Quiltfuss # 29	6
Kordelaufnähfuss # 43	6
Echoquilt- und CutWorkfuss # 44C	6
Verstellbarer Rulerfuss # 72	7
Verstellbarer Stipplingfuss # 73	7
Rulerfuss # 74	7
Rulerfuss # 96	8
Echoquilt-Klipps	8
CupClip	8
Kordelaufnäheinsätze	9
Universal Pro Nadeln	9
Universal Zwillingnadel	9
Stichplatte für Zwillingnadel	10
Spulenkapsel M-Klasse	10
Spule M-Klasse	10
Garnrollenhalter horizontal	11
Garnrollenhalter vertikal	11
USB-Stick	11
Nadel-Laserpointer	12
Silikonfluid	12
Ölstift	12

Kapitel 2

Für den Quiltrahmen

Pantograph-Kit	14
Ruler-Work-Kit	14
Formschablonen-Set für Quiltrahmen	14
Lenkrollen	15
Mechanische Richtungssperren	15
Vliesrollenhalter	15
Hydraulische Höhenverstellung	16
Zusätzliche Ablage	16
Präzisionshandgriffe	17
Leader mit Reissverschluss	17
Leader mit Reissverschluss - Ergänzungs-Kit	17

Kapitel 3

Für den Quilttisch

Quiltringe	19
Staubschutzhaube	19
Formschablonen-Set für Quilttisch	19

Quiltrahmen	21
-------------	----

Kapitel 4

Quiltrahmen Optionen

Koala Quilttisch 29"	23
Koala Quilttisch, höhenverstellbar	23
Horn Quilttisch, höhenverstellbar	23
Faltbarer Quilttisch, höhenverstellbar	24
Rauschenberger Quilttisch	24

Kapitel 5

Quilttisch Optionen

Q-Matic	26
---------	----

Kapitel 6

Automation | Q-Matic



FÜR DIE LANGARM-QUILTMASCHINE



Stickfuss # 15



032 708 71 00 A B C

Dieser Fuss wird für Applikationen und Freihandquiltten empfohlen. Die leicht nach oben gebogene Form erleichtert zusätzlich das Quilten über unebene Bereiche wie z.B. Vielfachnähte und Applikationen.




Freihandstickfuss # 24



008 467 74 00 A B C

Die offene Sohle bietet eine freie, ungehinderte Sicht auf den Quiltbereich. Präzise und kreative Freihandarbeiten wie kleine Details (micro-work), Verzierungen oder Fadenmalerei gelingen mit Leichtigkeit.

Für perfekte Resultate kann der Fuss mit den Präzisionshandgriffen verwendet werden.



Tropfenförmiger Stickfuss # 26



031 597 71 00 A B C

Dieser Fuss mit der tropfenförmigen Öffnung wird für dichtes Quilten, wie z. B. Fadenmalerei empfohlen.

Die tropfenförmige Öffnung und das Design der Fusssohle verringern das Risiko der Beschädigung des Oberfadens, auch wenn derselbe Bereich mehrmals abgesteppt wird.



Quiltfuss # 29



008 469 73 00 A B C

Der Fuss ist bestens für das Freihandquiltten geeignet. Die transparente Sohle gewährt immer optimale Sicht auf den gesamten Quiltbereich und ist für die genaue Platzierung der Stiche wichtig. Mit ihm gelingen frei geführte Quiltarbeiten wie Füllmuster, Verzierungen oder kleine Details besonders gut.




Kordelaufnähfuss # 43



031 779 73 00 A B C

Der Kordelaufnähfuss ist speziell für das Applizieren von Schnüren, Garnen und Bändern bis 2 mm Durchmesser konzipiert. Durch das Zuführen der Kordel direkt unter der Nadel, können Linien und Formen jeder Art auf den Quilt genäht werden.



Echoquilt- und CutWorkfuss # 44C



033 369 72 00 A B C

Dieser Nähfuss ist der ideale Begleiter für zahlreiche kreative Quiltarbeiten wie Echo-/Schattenquiltten, Freihandquiltten, Fadenmalerei und computergesteuertes Quiltten mit Q-matic. Die tellerförmige transparente Sohle bewegt sich mühelos über erhöhte Stoffbereiche. Das Fadenkreuz und die konzentrischen Kreismarkierungen helfen bei der genauen Stichplatzierung.



Verstellbarer Rulerfuss # 72



101 786 70 00 A B C

Dieser Fuss eignet sich zum Quilten entlang Plexiglasschablonen, um dekorative Quiltmuster wie Linien, Federn, Kreise etc. zu kreieren. Dafür sollen Plexiglasschablonen verwendet werden, welche mindestens 6 mm (¼") dick sind.

Durch die spezielle Form des Fusses ist es möglich, die Schablone rund um den Fuss anzusetzen, was vor allem bei Kreisen sehr wichtig ist. Der Fuss ist höhenverstellbar und kann für jedes Quiltprojekt, ob dick oder dünn, richtig eingestellt werden.



Verstellbarer Stipplingfuss # 73



104 211 70 00 A B C

Der Verstellbare Stipplingfuss # 73 vereinfacht das Freihandnähen und -quilten, wenn es um kleine Details und Muster geht. Dank der offenen Form der Nähfusssohle haben Sie eine perfekte Sicht auf die Nadel. Zudem können Sie die Höhe des Fusses bis zu 4 mm verstellen und auf die Dicke Ihres Quilts anpassen. Darüber hinaus verhindert die mattgraue Beschichtung das Blenden.



Rulerfuss # 74



104 213 70 00 A B C

Freihand- und Echo-Quilten von dickeren Materialien ist mit dem verstellbaren Gleitschalenfuss # 74 einfacher denn je. Zudem eignet sich der Fuss für Fadenmalerei, wie auch für Applikationen. Die nach oben gebogene Sohle erlaubt es, perfekt über Applikationen, dicke oder unregelmässige Nähte und Verzerrungen zu gleiten. Darüber hinaus bietet die transparente Sohle perfekte Sicht auf Nadel und Stoff.




Rulerfuss # 96



034 316 70 00 A B C

Der BERNINA Rulerfuss # 96 wird in erster Linie in Verbindung mit den 6 mm (¼") Quiltschablonen aus Plexiglas verwendet.

Die hohe Sohle verhindert, dass der Fuss auf die Schablonen aufschlägt und die spezielle Form ermöglicht es, Schablonen rund um den Fuss anzusetzen.



Echoquilt-Klipps



102 959 71 00 A B C


1x Echoquilt-Klipp, Radius ½ Inch

1x Echoquilt-Klipp, Radius ¾ Inch

1x Echoquilt-Klipp, Radius 1 Inch

Die Echoquilt-Klipps wurden speziell zum Quilten mit dem verstellbaren Rulerfuss # 72 und dem Rulerfuss # 96 entwickelt.

Damit können fantastische Muster, wie Gitternetzlinien oder parallele Linien, einfach und exakt gequiltet werden. Sie können aber auch beim Feihandquiltten eingesetzt werden, wenn mit einem bestimmten Abstand um ein Motiv gequiltet werden soll.




CupClip



103 850 70 00 A B C

Der CupClip ist eine ideale Ergänzung zum Rulerfuss # 96 wenn es sich um Pantograph Quilting (freihand oder computergesteuert), Q-matic oder Quilts mit Applikationen handelt.

Die besondere Kuppelform des Klipps gleitet störungsfrei über alle unebenen, dicken oder gehefteten Bereiche, ohne sich zu verfangen. Offene Teilnähte stellen kein Problem mehr dar und auch das Nähen entlang oder über Applikationen oder Stickereien ist problemlos möglich.



Kordelaufnäheinsätze



102 960 70 00 A B C

1x Kordelaufnäheinsatz, Ø 1,4 mm

1x Kordelaufnäheinsatz, Ø 1,8 mm

1x Kordelaufnäheinsatz, Ø 2,2 mm

Mit den Kordelaufnäheinsätzen können Garne, Kordeln, Woll- oder Filzfäden kreativ auf Ihr Projekt genäht werden. Die Einsätze sind mit dem verstellbaren Rulerfuss # 72 zu verwenden und werden an der Unterseite der Fusssohle befestigt. Dank des hochwertigen Materials sind sie robust und schützen die Oberfläche beim Quilten mit Metallschnüren und Garn sehr gut.



Universal Pro Nadeln



036 152 70 00 A B C (90/14)

036 152 70 01 A B C (110/18)

036 152 70 02 A B C (100/16)

Das BERNINA Nadelsortiment beinhaltet hochwertige Nadeln für unterschiedliche Materialien und Anwendungen in verschiedenen Ausführungen und Stärken.

Die Universal «Pro» Nadeln sind insbesondere für die hohen Geschwindigkeiten beim Langarmquilten geeignet.

Universal Zwillingnadel



002 528 71 05 A B C (80/4,0)

002 528 71 06 A B C (90/3,0)

002 528 71 07 A B C (90/4,0)

002 528 71 11 A B C (100/4,0)

Für ein dekoratives Quilten auf der BERNINA Langarm-Quiltmaschine. Die Zwillingnadel ist mit der BERNINA Stichplatte für Zwillingnadel und dem Rulerfuss # 96 zu verwenden.

Stichplatte für Zwillingnadel



035 904 70 00 A B C

Die BERNINA Q-Serie Stichplatte für Zwillingnadeln ist für Arbeiten mit Zwillingnadeln von 3 und 4 mm geeignet. Sie ist einfach einzusetzen und verfügt über Aussparungen für die BERNINA Stichregulator-Sensoren.

Diese sorgen für gleichmässige Ergebnisse bei Ihren doppelfädigen, dekorativen Stichen.

Spulenkapsel M-Klasse



034 320 71 08 A B C

Spulenkapsel der M-Klasse für die Langarm-Quiltmaschine. Eignet sich für Spulen der M-Klasse.

Spule M-Klasse



033 210 71 02 A B C (5 Stk.)

Die BERNINA Spulen der M-Klasse sind speziell für die Q-Serie entwickelt worden und sorgen für einen reibungslosen Ablauf des Unterfadens.

Garnrollenhalter horizontal



035 901 70 00 A B C

Der horizontale Garnrollenhalter gibt Ihnen die Möglichkeit, kleinere, parallel aufgespulte Garnspulen problemlos zu verwenden.

Garnrollenhalter vertikal



035 902 70 00 A B C

Der vertikale Garnrollenhalter bietet Ihnen zusätzlichen Platz für Ihre Lieblingsfäden. Der vertikale Garnrollenhalter kann zwei zusätzliche Spulen aufnehmen.

USB-Stick



104 081 70 00 A B C


Der 16GB USB-Stick ist ein handliches, mobiles Speichermedium, das Daten, Quiltmuster und Updatedateien speichert.

Nadel-Laserpointer



102 867 70 00 A B C

Der Nadel-Laserpointer zeigt genau auf die Stelle im Quilt, wo die Nadel einstechen wird. Die Einstichstelle werden jedes Mal exakt getroffen.



QR-Code scannen, um ein Anleitungsvideo zu sehen.

Silikonfluid



031 963 50 00 A B C

Die Verwendung der Nähfadengleiteinheit empfiehlt sich vor allem beim Nähen mit Metallicfäden und lose gewirnten Fäden.

Dank des Silikonfluids wird die Gleitfähigkeit dieser Fäden stark verbessert und verhindert wirkungsvoll ein Anreissen und Brechen der empfindlichen Garne.

Ölstift



033 567 70 01 A B C

Regelmässige Pflege sorgt für einen reibungslosen Betrieb Ihrer Langarm-Quiltmaschine. Dazu gehört auch das Ölen mit dem handlichen Ölstift.

FÜR DEN QUILTRAHMEN



Pantograph-Kit



035 886 70 00	B1	B2	B3
	C1	C2	C3

Das Pantograph-Kit umfasst alles, was Sie benötigen, um leicht und einfach Pantographmuster zu quilten.

Erstellen Sie wunderschöne Quiltmotive, indem Sie gekauften Papiermustern oder selbst kreierten Mustern folgen.



QR-Code scannen, um ein Anleitungsvideo zu sehen.


Ruler-Work-Kit



035 900 70 00	B1	B2	B3
	C1	C2	C3

Das Ruler-Work-Kit enthält die Ruler-Base und den Rulerfuss # 96, um mit Plexiglasschablonen problemlos zu quilten. Zusätzlich ist eine vielseitig einsetzbare Plexiglasschablone enthalten.

Ob Sie eine einfache Schablone oder eine Spezialschablone verwenden, das Ruler-Work-Kit wird Ihnen zu professionellen Quiltergebnissen verhelfen




QR-Code scannen, um ein Anleitungsvideo zu sehen.

Formschablonen-Set für Quilrahmen



102 379 70 00	B1	B2	B3
	C1	C2	C3

Die Formschablonen eignen sich für die BERNINA Langarmmaschinen mit Quilrahmen. Das Set beinhaltet Schablonen in verschiedenen Größen und Formen. In Verbindung mit dem Ruler-Work-Kit haben Sie die Möglichkeit, unzählige Designs präzise und einfach zu erstellen.



Lenkrollen



035 997 70 00	B1	B2	B3	(6 Stk.)
	C1	C2	C3	(6 Stk.)

Statten Sie Ihren Quiltraahmen mit Rollen aus, um ihn schnell und einfach umplatzieren zu können. Jede Rolle kann einzeln blockiert werden, um den Quiltraahmen sicher an Ort und Stelle zu halten.

Mechanische Richtungssperren




035 998 70 00	B1	B2	B3
	C1	C2	C3

Die mechanischen Richtungssperren erleichtern das Quilten von geraden Linien und sind zudem ideal, um den Quilt exakt auszurichten. Sie blockieren die Bewegung des Schlittens und damit die der Maschine, wahlweise in horizontaler oder vertikaler Richtung.



QR-Code scannen, um ein Anleitungsvideo zu sehen.

Vliesrollenhalter



035 994 70 00	B2	C2
035 994 70 01	B3	C3

Die Vliesrollenhalter ist ein sehr nützliches Zubehör für Ihren Quiltraahmen. Vliesrollen können platzsparend unter dem Rahmen aufbewahrt werden. Das Vlies kann anschliessend ohne vorheriges Zuschneiden bequem auf dem Quilt platziert werden.



Hydraulische Höhenverstellung

90-110V



035 996 70 00*	B2	B3
----------------	----	----

	C2	C3
--	----	----

*USA, KANADA, JAPAN		
---------------------	--	--

Die hydraulische Höhenverstellung für den BERNINA Quiltraahmen ermöglicht das einfache Verstellen der Arbeitshöhe per Knopfdruck. So kann die Höhe individuell an unterschiedliche Personengrößen, Arbeitstechniken oder räumlichen Gegebenheiten angepasst werden.



240V



035 996 70 01**	B2	B3
-----------------	----	----

	C2	C3
--	----	----

**EU, UK, AUS, NZ, ZA, CH		
---------------------------	--	--

Zusätzliche Ablage



035 995 70 00	B2	C2
---------------	----	----

035 995 70 01	B3	C3
---------------	----	----

Die zusätzliche Ablage bietet weiteren Stauraum für Ihr Quilt-Zubehör, wie Stoffe, Fäden, etc.



Präzisionshandgriffe



102 020 70 00	B1	B2	B3
	C1	C2	C3

Die Präzisionshandgriffe ermöglichen eine komfortables, kontrolliertes Führen der Maschine mit sehr kleinen Bewegungen. Perfekt um kleine Designs, Hintergrundmotive oder Verzierungen zu quilten. Die ergonomische Form der Handgriffe ermöglicht entspanntes Quilten über längere Zeit.



QR-Code scannen, um ein Anleitungsvideo zu sehen.

Leader mit Reissverschluss



102 338 70 01 (Klein)	B1	C1
102 338 70 00 (Klassisch)	B2	C2
102 338 72 02 (Gross)	B3	C3

3 Hauptleader mit Reissverschluss für Top-, Back-, Take-up Rollen
 2 zusätzliche Reissverschlusshälften für Top-, Back-, Take-up Rollen

Die BERNINA Leader mit Reissverschluss haben viele Vorteile für den Quilter, insbesondere wenn an mehreren Quiltprojekten gleichzeitig gearbeitet wird. Das noch nicht fertig gestellte Quiltprojekt kann einfach über die Reissverschlüsse mit einem anderen ausgetauscht werden. Somit bleibt der Quilt geheftet und kann mit wenigen Handgriffen wieder auf den Rahmen gespannt werden.



Leader mit Reissverschluss - Ergänzungs-Kit




103 167 70 01 (Klein)	B1	C1
103 167 70 00 (Klassisch)	B2	C2
103 167 70 02 (Gross)	B3	C3

Das Ergänzungs-Kit enthält 3 zusätzliche Reissverschlusshälften für Top-, Back- und Take-up Rollen. Das ermöglicht Ihnen weitere Quilts vorzubereiten und mit wenigen Schritten mit den Reissverschlüssen aufzuspannen.

FÜR DEN QUILTTISCH



Quiltringe



* A4 B4

* Nur in einzelnen Ländern erhältlich

Bitte fragen Sie in Ihrem BERNINA-Fachhandel

Die Quiltringe erlauben eine erhöhte Kontrolle während des Quiltens und eine präzise Führung auch grösserer Quiltprojekte beim Quilten mit den Tischmodellen. Der zu quiltende Bereich wird komplett flach und faltenlos gehalten. Das Quiltringe-Set «made for BERNINA by Martelli» beinhaltet einen 8" und einen 11" Ring.

Staubschutzhaube



103 817 70 00 B4


Die Q 20 Staubschutzhaube ist ein ideales optionales Zubehör für alle Kunden, die ihre Maschine bei Nichtbenutzung vor Staub schützen möchten. Die Staubschutzhaube verfügt über eine separate Abdeckung für den vertikalen Garnrollenhalter. Die Q 20 Staubschutzhaube kann mit allen Quilttischen verwendet werden.

Formschablonen-Set für Quilttisch




102 379 70 01 A4 B4

Zusammen mit dem Rulerfuss # 96 oder dem verstellbare Rulerfuss # 72 geben Ihnen diese handlichen Schablonen die Möglichkeit unzählige Designs präzise zu erstellen. Die Schablonen eignen sich für alle BERNINA Nähmaschinen sowie für die BERNINA Quilttisch Maschinen der Q Serie.



QUILTRAHMEN-OPTIONEN



Quiltrahmen



Der BERNINA-Quiltrahmen ist mit seinem soliden und stabilen Design ideal für die Quiltmaschinen der BERNINA Q Serie. Der BERNINA Quiltrahmen ist in drei verschiedenen Grössen verfügbar.



QR-Code scannen, um ein Anleitungsvideo zu sehen.

024 030 90 10	B1	C1	Quiltrahmen «Klein»
024 020 90 10	B2	C2	Quiltrahmen «Klassisch»
024 040 90 10	B3	C3	Quiltrahmen «Gross»

Quiltrahmen	«Klein»	«Klassisch»	«Gross»
Grösse (Länge x Breite)	9' x 3.9' 2,75 x 1,2 m	12' x 3.9' 3,6 x 1,2 m	13' x 3.9' 4 x 1,2 m
Leader-Länge	83" / 6,9' ca. 2,12 m	120" / 10' ca. 3,07 m	132" / 11' ca. 3,36 m
Einstellbare Arbeitshöhe	35" – 47" 0,9 – 1,2 m	35" – 47" 0,9 – 1,2 m	35" – 47" 0,9 – 1,2 m

QUILTISCH-OPTIONEN



Koala Quilttisch 29"



Dieser Quilttisch der Firma Koala hat eine feste Höhe von 29". Der Tisch kann seitlich ausgezogen und die Tischoberfläche mit zusätzlichen Einlagen vergrößert werden. Das erleichtert das Quilten von sehr grossen Quilts. Beim Öffnen der Tischoberfläche ergibt sich reichlich Stauraum.



105 251 70 XX* A B

* Nur in einzelnen Ländern erhältlich

Bitte fragen Sie in Ihrem BERNINA-Fachhandel



England White Ash
105 251 70 00



Asian Golden Teak
105 251 70 01

Koala Quilttisch, höhenverstellbar



Dieser Quilttisch der Firma Koala ist elektrisch stufenlos von 29"/74 cm bis 42"/107 cm höhenverstellbar. Der Tisch kann seitlich ausgezogen und die Tischoberfläche mit zusätzlichen Einlagen vergrößert werden. Das erleichtert das Quilten von sehr grossen Quilts. Beim Öffnen der Tischoberfläche ergibt sich reichlich Stauraum.



105 252 70 XX* A B

* Nur in einzelnen Ländern erhältlich

Bitte fragen Sie in Ihrem BERNINA-Fachhandel



England White Ash
105 252 70 00



Asian Golden Teak
105 252 70 02

Horn Quilttisch, höhenverstellbar



Dieser Quilttisch der Firma Horn ist elektrisch stufenlos höhenverstellbar. Tischerweiterungen nach vorn über den Schubladen erleichtern das Quilten von sehr grossen Quilts und sorgen dafür, dass diese seitlich nicht herunter rutschen können.



* A B

* Nur in einzelnen Ländern erhältlich

Bitte fragen Sie in Ihrem BERNINA-Fachhandel

Faltbarer Quilttisch, höhenverstellbar



104 992 70 00 (USA)	A	B
104 992 70 01 (Europa)	A	B

Tischgrösse: 36" x 45" (0,91 m x 1,15 m)

Der faltbare Quilttisch ist höhenverstellbar und wurde speziell für die Maschinen der BERNINA Q Serie entworfen. Der Tisch meistert mit Leichtigkeit das Gewicht und die Geschwindigkeit der BERNINA Langarm Quiltmaschinen und kann dennoch einfach und platzsparend verstaut werden.



in folgende Höhen verstellbar:

28" (0.71 m)

30" (0.76 m)

32" (0.81 m)

Rauschenberger Quilttisch



* A

* Nur in einzelnen Ländern erhältlich

Bitte fragen Sie in Ihrem BERNINA-Fachhandel

Tischgrösse: 35,5" x 63" (0,90 x 1,60 m)


Dieser stabile und zugleich stilvolle Quilttisch wurde von der Firma Rauschenberger speziell für BERNINA entworfen.

Der Quilttisch ist elektrisch höhenverstellbar von 0,82 m bis 1,28 m. Schubladen und Arbeitsflächenvergrößerungen sind optional erhältlich.

AUTOMATION | Q-MATIC



Q-Matic



101 335 70 00* B2 B3

C2 C3

* Nur in einzelnen Ländern erhältlich

Bitte fragen Sie in Ihrem BERNINA-Fachhandel

Dieses hochmoderne System zum automatisierten Quilten wird mit mehr als 600 Designs (inkl. „Art and Stitch“) geliefert.

Der 21,5 Zoll Touch-PC an der Seite des Quiltrahmens garantiert einen komfortablen Zugriff auf alle Design- und Platzierungsfunktionen.

Der Wechsel vom automatisierten zum freihändigen Quilten ist mit einem Griff möglich.



QR-Code scannen, um ein Anleitungsvideo zu sehen.



© 2020 BERNINA International AG

1039695.10A.01



103969.51.01

BERNINA

Mettler