

BERNINA-tillbehör

Lösningar för dina ideér

Alla BERNINA-tillbehör

BERNINA erbjuder ett brett sortiment av sy-, broderi- och quilttillbehör. I denna broschyr finns passande tillbehör för varje sy- eller broderiprojekt.



made to create

BERNINA

Kategori A	1	910	1001	1020	1091	2	1630
		930	1004	1021	1120		
		931	1005	1030	1130		
		932	1006	1031	1230		
		933	1008	1050	1240		
		940	1010	1070	1241		
		950	1011	1080	1260		
		1000	1015	1090	1530		



Kategori B	1	125	220	2	130	3	165	5	B 530
		125 S	230		140		170		B 550 QE
		135	230 PE		150		4		430
		135 S	240		153				440 QE
		145	B 330		153 QE				B 555
		145 S	B 350 PE		155				B 570 QE
		210	B 380		160				630
		B 215	163						



Kategori C	1	180	3	435
		185		450
	2	200		B 560
		730		B 580
		640		



Kategori D	1	B 710
	2	B 750 QE B 780



Kategori E	7-Serie	5-Serie		
	Ea¹	B 700 E	Eb¹	B 500 E
	Ea²	B 720	Eb²	B 535
	Ea³	B 740	Eb³	B 540
	Ea⁴	B 770 QE B 790 B 790PLUS	Eb⁴	B 570 QE B 590



Kategori F	1	B 820 QE
	2	B 830
		B 880 B 880PLUS



Kategori	Modell	Stygnbredd 0 mm	Stygnbredd 5,5 mm	Stygnbredd 9 mm	CB-gripare	RL-gripare (RL95)	RL-gripare (RH W 107)	RL-gripare (RH W 107 XL)	B9-gripare	BERNINA-gripare	Syfoistyrck	BERNINA övermatningsfunktion	BERNINA StygnRegulator (BSR)	Sidomatning	PunchWork Tool	PunchWork Tool för CB-gripare	Broderi	DesignWorks	BERNINA Toolbox	
Kategori A																				
A1	1008	✓		✓																
Kategori B																				
B1	B 215	✓		✓										✓						
	B 330	✓		✓										✓						
	B 350 PE	✓		✓										✓						
	B 380	✓		✓										✓						
B4	B 555	✓		✓						m		✓		✓		✓	✓	✓	✓	
	B 570	✓		✓						m		✓		✓		✓	✓	✓	✓	
B5	B 530	✓		✓						m		✓		✓						
	B 550 QE	✓		✓						m		✓		✓						
Kategori C																				
C3	B 560		✓		✓					m		✓			✓	✓	✓	✓	✓	
	B 580		✓		✓					m		✓			✓	✓	✓	✓	✓	
Kategori D																				
D1	B 710		✓					✓		e	✓	✓			✓					
D2	B 750 QE		✓					✓		e	✓	✓			✓	✓	✓	✓	✓	
	B 780		✓					✓		e	✓	✓	✓		✓	✓	✓	✓	✓	
Kategori E																				
Ea	1 B 700 E	✓							✓						✓	✓	✓	✓	✓	
	2 B 720		✓						✓	e		✓				✓	✓	✓	✓	
	3 B 740			✓					✓	e	✓	✓			✓					
	4	B 770 QE			✓					✓	e	✓	✓			✓	✓	✓	✓	✓
		B 790			✓					✓	e	✓	✓	✓		✓	✓	✓	✓	✓
		B 790PLUS			✓					✓	e	✓	✓	✓		✓	✓	✓	✓	✓
Eb	1 B 500 E	✓							✓						✓	✓	✓	✓	✓	
	2 B 535		✓						✓	m		✓				✓	✓	✓	✓	
	3 B 540			✓					✓	m		✓			✓	✓	✓	✓	✓	
	4	B 570 QE			✓					✓	e	✓	✓			✓	✓	✓	✓	✓
		B 590			✓					✓	e	✓	✓			✓	✓	✓	✓	✓
Kategori F																				
F1	B 820 QE		✓				✓			e	✓	✓			✓					
F2	B 830		✓				✓			e	✓	✓	✓		✓	✓	✓	✓	✓	
	B 880		✓				✓			e	✓	✓	✓		✓	✓	✓	✓	✓	
	B 880PLUS		✓				✓			e	✓	✓	✓		✓	✓	✓	✓	✓	

m = manuell, e = elektronisk

Nummer	Syfotstyp	Sida	Nummer	Syfotstyp	Sida
0	Sicksackfot med fingerskydd # 99	11	56	Öppen broderifot med glidsula	22
1/1C/1D	Standardfot	11	57/57D	Inchfot med guide	30
2/2A	Overlockfot	15	59C	Dubbel passpoalfot 4–6 mm	29
3/3C	Knapphålsfot	14	60C	Dubbel passpoalfot 7–8 mm	29
3A/3B/3C	Knapphålsfot med släde	14	61	Fällvikare sicksack 2 mm	19
4/4D	Blixtlåsfot	16	62	Fällvikare raksöm 2 mm	19
5	Blindstygnsfot	18	63	Fällvikare sicksack 3 mm	19
6	Broderifot	22	64	Fällvikare raksöm 4 mm	19
7	Markeringsfot	23	66	Fällvikare sicksack 6 mm	19
8/8D	Jeansfot	18	68	Musselsömsfot 2 mm	19
9	Stoppfot	31	69	Musselsömsfot 4 mm	19
10/10C/10D	Kantstickningsfot	18	70	Fällsömsfot 4 mm	20
11	Cordonnetfot	24	71	Fällsömsfot 8 mm	20
12/12C	Triåfot	15	72	Justerbar linjalfot	32
14/14D	Blixtlåsfot med styrskena	16	75	Syfotshållare lång	37
15	Maskinbroderifot	29	77	Syfotshållare kort	37
16	Rynkfot	23	78	Syfotshållare för sulor	37
18	Knappisyningsfot	14	82	Hålsömsapparat	41
20/20C/20D	Öppen broderifot	22	83	Cirkelapparat	41
21	Snörfot	24	86	Rynkapparat	23
22	Snörfot med 3 spår	24	87	Kantbandsapparat till vikta band	21
23	Applikationsfot	25	88	Kantbandsapparat till ovikta band	21
24	Frihandsbroderifot	31	92	Syfot för hålsömsbroderi	41
25	Snörfot med 5 spår	24	95/95C	Fotförlängare till kantbandsapparat	21
26	Maskinbroderifot droppformad	29	97/97D	Inchfot	30
29/29C	Quiltfot	31		Biesen/snörguide	26
30	Biesenfot med 3 spår	26		Syftsset	33
31	Biesenfot med 5 spår	26		Syftsset D	33
32	Biesenfot med 7 spår	26			
33	Biesenfot med 9 spår	26			
34/34C/34D	Standardfot med klar sula	12			
35	Osynlig blixtlåsfot	17			
37/37D	Inchfot	30			
38	Passpoalfot	27			
39/39C	Broderifot med klar sula	27			
40/40C	Gigafot	28			
42	BERNINA Stygn Regulator (BSR)	32			
43	Frihandssnörfot	28			
44C	Echo-Quilting och CutWorkfot	32			
46C	Biesen och dekorfot med klar sula	26			
47	Spansk hålsömsapparat	27			
50	Övermatningsfot med 3 utbytbara sulor och kantlinjal	12			
51	Rullfot	12			
52/52C/52D	Sicksackfot med glidsula	11			
53	Raksömsfot med glidsula	13			
54	Blixtlåsfot med glidsula	16			
55	Hjulrullfot	28			
			Snap-on sulor		
			SO 1	Standardsula	11
			SO 2	Overlocksula	15
			SO 3	Knapphålsula	14
			SO 4	Blixtlåssula	16
			SO 5	Blindstygnsula	18
			SO 8	Jeanssula	18
			SO 20	Öppen broderisula	22
			SO 37	Inchsula	30

Information om BERNINA Tillbehörskatalog

Huvudkategorier

I maskinöversikten på vänster sida finns BERNINAs sy- och broderimaskiner, uppdelade efter huvudkategorier A, B, C, D, E och F. Dessa kategorier syns vid tillbehören, för att visa vilka maskinmodeller de är kompatibla med. Av utrymmesskäl är listorna med specialmodeller samt modellerna i kategori A inte fullständiga. Din BERNINA-återförsäljare hjälper dig gärna att välja rätt tillbehör.

Syfötter i nummerordning

Vid sidan av maskinöversikten har alla BERNINAs syfötter och snap-on-sulor sorterats i nummerordning. På så sätt blir det lätt att hitta den önskade syfoten utifrån motsvarande fotnummer.

Exempel

1. Leta fram din modell i maskinöversikten och lägg kategorin på minnet.
2. Leta fram det tillbehör du önskar i syfotslistan eller i innehållsförteckningen och kontrollera kompatibiliteten utifrån kategorin.

7er Serie

Ea¹ B 700 E


Ea² B 720

Ea³ B 740

Ea⁴ B 770 QE
B 790
B 790PLUS



Min BERNINA B 790 tillhör kategori Ea⁴.



50	008 968 73 00	A							
50	008 969 73 00	B C D	Ea ²⁻⁴	Eb ²⁻⁴	F				
	032 913 71 00*	A B C D	Ea ²⁻⁴	Eb ²⁻⁴	F				

Övermatningsfot # 50 är kompatibel med B 790.

Användningsområden för BERNINAs syfötter

Varje BERNINA-syfot har sina fördelar och styrkor. I innehållsförteckningen är syföterna sorterade efter sitt huvudsakliga användningsområde. Vid produktbeskrivningarna ger ikonerna upplysningar om ytterligare användningsområden. Den första ikonen representerar alltid det huvudsakliga användningsområdet. En detaljerad översikt över olika användningsområden hittar du innan innehållsförteckning.

Övermatningsfot med 3 utbytbara sulor och kantlinjal # 50



Övermatningsfoten underlättar tygmatningen. Den är speciellt användbar för maskinquiltade raka sömmar, och för att korrekt sy ihop svårsydda eller elastiska material, som har en tendens att glida eller töja ut sig. De båda kantlinjalerna ger extra stöd åt det exakta arbetet.









Scanna QR-koden för att se en instruktionsvideo.

50	008 968 73 00	A							
50	008 969 73 00	B C D	Ea ²⁻⁴	Eb ²⁻⁴	F				
	032 913 71 00*	A B C D	Ea ²⁻⁴	Eb ²⁻⁴	F				

* Separat sula för kant- och stitch-in-the-ditch stickning.

Information om BERNINA Syfötter

BERNINAs syfötter står för precision och stabilitet. De är enkla att byta ut och BERNINA erbjuder en lämplig syfot för alla typer av arbeten. Syfötterna skiljer sig åt i två olika skaftöppningsvarianter:

Scanna QR-koden för att se en instruktionsvideo.



För alla modeller i kategori A i tillbehörskatalogen används syfötter med skaftöppning med två klor.



För alla övriga modeller i kategori B till F i tillbehörskatalogen används syfötter med stängd skaftöppning.

Syfötterna med stängd skaftöppning finns i tre olika varianter:

Till exempel standardfot # 1/1C/1D för attraktiv dekorsömnad

1



- Dessa syfötter är märkta med olika fotnummer
- För BERNINA sy- och broderimaskiner med maximal stygnbredd på 5,5 mm

1C



- Bokstaven «C» står för kodade syfötter och hänvisar till det optiska prismet som bestämmer stygnbredden för symaskinen
- För BERNINA sy- och broderimaskiner med maximal stygnbredd på 9 mm
- Sulorna är längre och bredare än de på 5,5 mm-syfötterna

1D



- Bokstaven «D» står för Dual Transport. D-syfötter ska användas med BERNINAs övermatningssystem Dual Transport. Sulan har därför en skära baktill för övermatningen
- För BERNINA sy- och broderimaskiner med maximal stygnbredd på 9 mm
- Sulan har förstärkts med 2 skaft

Ytterligare utmärkande skillnader hos knapphålsfötter

3A



- Bokstaven «A» står för automatisk sömnad av knapphål
- För BERNINA sy- och broderimaskiner med maximal stygnbredd på 5,5 mm
- Flexibelt valbar knapphållslängd upp till 30 mm
- Via sensorn på foten mäter maskinen knapphålets längd (mm) och syr klart det automatiskt

3B



- Bokstaven «B» står för halvautomatisk sömnad av knapphål
- För BERNINA sy- och broderimaskiner med maximal stygnbredd på 5,5 mm
- Flexibelt valbar knapphållslängd upp till 30 mm
- Maskinen mäter knapphålets längd [antal stygn] och syr färdigt knapphålet stegvis

Utförlig information med videofilmer och värdefulla användningstips hittar du på vår hemsida www.bernina.com.

Översikt över användningsområden för BERNINAs syfötter



Allmän sömnad

Letar du efter en syfot som du kan använda för olika typer av stygn? Dessa universellt användbara syfötter rekommenderas som basutrustning. Vissa finns redan i standardsortimentet för din maskin.



Knappar och knapphål

BERNINA har också en lösning för knapphål. Med de speciella knapphålsfötterna kan du skapa exakta knapphål i en handvändning. Dessutom erbjuder BERNINA en knappsyningsfot som kan hjälpa dig att snabbt och lätt sy fast knappar.



Elastiska/töjbara material

Har du en overlockmaskin till hands? BERNINA erbjuder speciella syfötter för arbete med töjbara tyger, som till exempel stretch-jersey, tyger med lycra eller ull.



Blixtlås

Med blixtlåsfoten kan du sy i alla typer av blixtlås med precision. Oavsett om du vill sy normala eller dolda blixtlås – har BERNINA en passande syfot tillgänglig.



Fållar och kantstickning

När du vill kanta eller fålla, erbjuder BERNINA en mängd olika syfötter som hjälper dig att skapa perfekta fållar. Synliga eller osynliga fållar sys lätt och exakt och får dina arbeten att se professionella ut. Även kantstickade sömmar kan användas som fållar.



Dekorsömnad

Sprudlar du av kreativa idéer som du vill förverkliga enkelt och med precision? BERNINA har lämpliga syfötter i sortimentet för många kreativa tekniker. Till exempel kan applikationer underlättas med hjälp av applikationsfoten.



Broderi

BERNINAs syfotssortiment omfattar speciella syfötter, som du kan använda för frihandsbroderi eller för att brodera i en ram. Naturligtvis erbjuder BERNINA också ett stort urval av broderiramar. Det finns passande tillbehör både till stora och små broderier.



Lapptechnik

Lapptechnik är och förblir en trend för både gammal och ung. Lapptäcken ger uttryck för en förkärlek för detaljer och kreativitet. För att underlätta när olika tygbitar ska sys ihop med speciell sömsmån, har BERNINA utvecklat speciella lapptäcksfötter.



Quiltning

När du vill skapa konstfulla quiltade arbeten, är BERNINAs quiltfötter idealiska hjälpmedel. BERNINAs stygnregulator är speciellt innovativ. Den ser till att dina stygn alltid blir lika långa. Då blir frihandsquiltning ett rent nöje.



Svårsydd material

Alla tyger glider inte lika lätt. För material som inte glider lätt, som till exempel läder eller vinyl, har BERNINA utvecklat speciella syfötter, som underlättar matningen av materialet.



Syfotsset

BERNINAs syfotsset är utmärkta som basutrustning. Bland annat ingår en blixtlåsfot, en broderifot eller en knapphålsfot i varje set.

Kapitel 1

Syfötter

Allmän sömnad

Sicksackfot # 0 med fingerskydd # 99	11
Sicksackfot med glidsula # 52/52C/52D	11
Standardfot # 1/1C/1D	11
Standardfot med klar sula # 34/34C/34D	12
Övermatningsfot med 3 utbytbara sulor och kantlinjal # 50	12
Rullfot # 51	12
Raksömsfot med glidsula # 53	13

Knappar och knapphål

Knapphålsfot # 3/3C	14
Knapphålsfot med släde # 3A/3B/3C	14
Knappsysningsfot # 18	14

Elastiska/töjbara material

Overlockfot # 2/2A	15
Triksåfot # 12/12C	15

Blixtlås

Blixtlåsfot # 4/4D	16
Blixtlåsfot med styrskena # 14/14D	16
Blixtlåsfot med glidsula # 54	16
Osynlig blixtlåsfot # 35	17

Fällar och kantstickning

Blindstygnfot # 5	18
Jeansfot # 8/8D	18
Kantstickningsfot # 10/10C/10D	18
Fällvikare raksöm	19
Fällvikare sicksack	19
Musselsömsfot	19
Fällsömsfot	20
Kantbandsapparat till vikta band # 87	21
Kantbandsapparat till ovikta band # 88	21
Fotförlängare till kantbandsapparat # 95/95C	21

Dekorsömnad

Broderifot # 6	22
Öppen broderifot # 20/20C/20D	22
Öppen broderifot med glidsula # 56	22
Rynkfot # 16	23
Rynkapparat # 86	23
Markeringsfot # 7	23
Cordonnetfot # 11	24
Snörfot # 21	24
Snörfot	24
Applikationsfot # 23	25
Biesenfot	26
Biesen och dekorfot med klar sula # 46C	26
Biesen/snörguide	26
Spansk hålsömsapparat # 47	27
Passpoalfot # 38	27
Broderifot med klar sula # 39/39C	27
Gigafot # 40/40C	28
Frihandssnörfot # 43	28
Hjulrullfot # 55	28
Dubbel passpoalfot	29
Maskinbroderifot # 15	29
Maskinbroderifot droppformad # 26	29

Lappteknik

Inchfot # 37/37D	30
Inchfot med guide # 57/57D	30
Inchfot # 97/97D	30

Quilting

Stoppfot # 9	31
Frihandsbroderifot # 24	31
Quiltfot # 29/29C	31
BERNINA Stygn Regulator (BSR)	32
Echo-Quilting och CutWorkfot # 44C	32
Justerbar linjalafot # 72	32

Syfotsset

Syfotsset	33
Syfotsset D	33

Syfotohållare	37	Monteringsanordning för Fri-Hands-System (FHS)	45
Syfotohållare för sulor # 78	37	Syljus	46
Sömguide för bl a lapptäcksarbete	37	Strumpstoppningsring	46
Stygnplåt CutWork/raksöm	38	Trådguide för metall- och silkestråd	46
Stygnplåt 5,5 mm stygnhål för 9 mm maskiner	38	Trådmörjningsenhet	47
Stygnplåt PunchWork för 5,5 mm maskiner	39	Oljepenna	47
Stygnplåt PunchWork	39	BERNINA Ruler Kit	47
Spolar och spol kapslar för CB-gripare	40	Förstoringsglas	48
Spolar och spol kapslar för RL-gripare	40	Hållare till förstoringsglas och PunchWork	48
Spolar och spol kapslar för B9/BERNINA-gripare	40	PunchWork verktyg för CB-gripare	48
Cirkelapparat # 83	41	Stygnplåt PunchWork för 5,5 mm maskiner	48
Hålsömsapparat # 82 med syfot # 92	41	PunchWork verktyg för RL-, B9- och BERNINA-gripare	49
Syfot för hålsömsbroderi # 92	41	Stygnplåt PunchWork	49
Reglerbar sömguide	42	Filtningnsålar	49
Kantlinjal för höger och vänster sida	42	BERNINA USB-minne	49
Kantlinjal med mått	42	Flerspolehållare	50
Matarhjälp för att sy knapphål	43	Komplement till flerspolehållaren	50
Utjämningsplattor för knapphål	43	BERNINA tillbehörsskåp	50
Knapphålsstans med träunderlag	43	Pekpenna	51
Sybord	44	Väska för symaskin och broderimodul	51
Kantlinjal till sybord	44	Huv	51
Sybord i plexiglas för ex kviltning	44	BERNINA Tillbehörsväska	52
Sybord i plexiglas till broderimodul	45	Nålsortiment	53
Knälyft/Fri-Hand-System (FHS)	45		

Kapitel 2

Tillbehör till symaskiner

Kapitel 3

Tillbehör till broderimaskiner

BERNINA broderimodul	57	Broderiram Maxi	59
Broderiram liten	57	Broderiram Jumbo	59
Broderiram mellanstor	57	Broderiram N'Buddyz, insats	60
Broderiram stor	58	Adapter till friarmsbroderi till broderiram liten	60
Broderiram oval	58	Adapter till friarmsbroderi till broderiram mellanstor och oval	60
Broderiram Mega	58	BERNINA Embroidery Design Studio	61
Broderiram Midi	59		

Kapitel 4

Software

BERNINA Broderisofware 8	65	BERNINA DesignWorks verktyg	67
BERNINA Toolbox	66	BERNINA CrystalWork tillbehör	67
BERNINA DesignWorks Software-paket	67	Stygnplåt CutWork/raksöm	67
BERNINA DesignWorks aktiveringskoder	67	BERNINA DesignWorks reservdelar	67

Kapitel 5

Tillbehör till overlock

Allmän sömnad		Övriga tillbehör	
Standardfot	71	Sömmlinjal höger och vänster	76
Kedjesömsfot	71	Sybord	76
		Avfallsbehållare	76
Fällar och kantstickning		BERNINA pincett	77
Coversömsfot	72	Nålträdare/-nålhållare	77
Resårfot	72	Borste	77
Blindstygnfot	72	Skruvmejsel	78
Fällguide	73	Trådullskona	78
		Tillbehörshållare	78
Dekorsömnad		Tillbehörslåda	79
Multifunktionsfot	74	Overlockväska	79
Syfot för iläggstråd/snodd	74		
Rynkfot	74		
Rynkapparat	75		
Guide för dekorationstråd	75		
Spolhållare för dekorationstråd	75		



Syfötter



Allmän sömnad

Sicksackfot # 0 med fingerskydd # 99



0	002 598 72 00	A					Syfot utan fingerskydd
0	008 444 73 00	B	C	D	Ea ²⁻⁴	Eb ²⁻⁴	F Syfot utan fingerskydd
0	032 722 70 00*	A					Syfot med fingerskydd
99	032 711 70 00	A	B	C	D	Ea ²⁻⁴	Eb ²⁻⁴ F Separat fingerskydd

* Så länge lagret räcker.

Denna mångsidiga syfot passar för alla nytto- och dekorsömmar med en maximal stygnbredd på 5,5 mm. Dessutom är den utmärkt att använda för båg-, veck- och mussel-sömmar. Fingerskyddet är en enkel säkerhetsanordning som skyddar fingret mot skador. Det kan fästas på skaftet på de flesta syfötter.




Sicksackfot med glidsula # 52/52C/52D



52	002 586 72 00	A					
52	003 076 71 00*	A2					9 mm glidsula
52	008 477 74 00	B	C	D	Ea ²⁻⁴	Eb ²⁻⁴	F
52C	008 881 75 00		C	D	Ea ³⁺⁴	Eb ³⁺⁴	F 9 mm glidsula
52D	032 965 72 00			D	Ea ³⁺⁴	Eb ⁴	F 9 mm glidsula

* Så länge lagret räcker.

Tack vare antistickbeläggningen glider sulan på syfoten garanterat lätt över svåra tyger som plast, vinyl, läder och liknande material.



Standardfot # 1/1C/1D



1	002 576 72 00	A					
1	002 781 70 00*	A2					
1	032 707 71 00	A	B1				Snap-on
1	008 445 74 00	B	C	D	Ea ²⁻⁴	Eb ²⁻⁴	F
1C	033 202 72 00		C	D	Ea ³⁺⁴	Eb ³⁺⁴	F
1D	033 220 72 00			D	Ea ³⁺⁴	Eb ⁴	F

* Så länge lagret räcker.

Med standardfoten lyckas du lika väl med olika nytto- och dekorsömmar som med sömmar på tunga tyger som manchester, jeans och ull. Fördjupningen framför och bakom stygnhålet tillåter både fram- och bakåtsydda sömmar och garanterar en utmärkt tygmatning.



Standardfot med klar sula # 34/34C/34D



34	030 972 71 00	A					
34C	030 974 70 00*	A2					
34	030 770 72 00	B	C	D	Ea ²⁻⁴	Eb ²⁻⁴	F
34C	030 769 73 00	C	D	Ea ³⁺⁴	Eb ³⁺⁴	F	
34D	032 961 72 00	D	Ea ³⁺⁴	Eb ⁴	F		

* Så länge lagret räcker.

Standardfoten med genomskinlig sula ger fri sikt över nålen och syområdet. De röda markeringarna på fotens ovansida möjliggör ett extra precist och noggrant arbete.



Övermatningsfot med 3 utbytbara sulor och kantlinjal # 50



50	008 968 73 00	A					
50	008 969 73 00	B	C	D	Ea ²⁻⁴	Eb ²⁻⁴	F
	032 913 71 00*	A	B	C	D	Ea ²⁻⁴	Eb ²⁻⁴

* Separat sula för kant- och stitch-in-the-ditch stickning.

Övermatningsfoten underlättar tygmatningen. Den är speciellt användbar för maskinquiltade raka sömmar, och för att korrekt sy ihop svårsydda eller elastiska material, som har en tendens att glida eller töja ut sig. De båda kantlinjalerna ger extra stöd åt det exakta arbetet.



Scanna QR-koden för att se en instruktionsvideo.

Rullfot # 51



51	002 953 72 00	A					
51	008 476 73 00	B	C	D	Ea ²⁻⁴	Eb ²⁻⁴	F

Tack vare de tre rullarna på undersidan, är den här foten en mycket god hjälp vid sömnad i läder, vinyl, plast och liknande svårsydda material.



Raksömsfot med glidsula # 53



53 002 962 73 00 A
53 008 478 74 00 B C D Ea²⁻⁴ Eb²⁻⁴ F

I kombination mit en raksömsplatta passar denna syfot utmärkt för alla raksömsarbeten och för smala sömmar. Tack vare den non-stickbehandlade sulan syr den lätt över svårsydda tyger som läder, plast och liknande material. De båda olika breda tårna på syfoten fungerar samtidigt som styrlinjer för sömsmåner på 3 och 6 mm.



Knappar och knapphål

Knapphålsfot # 3/3C



3	002 578 72 00	A								
3	002 767 70 00*	A2								
3	032 714 71 00	A	B1							Snap-on
3	008 447 74 00	B	C	D	Ea ²⁻⁴	Eb ²⁻⁴	F			
3C	033 204 72 00	C	D	Ea ³⁺⁴	Eb ³⁺⁴	F				

* Så länge lagret räcker.

Knapphålsfot med släde # 3A/3B/3C



3C	031 250 70 04*	A									
3A	031 250 71 01	B1*	B2	B3	B4	B5	C	D	Ea ²⁻⁴	Eb ²⁻⁴	F
3B	031 332 71 00	B1	(125, 125s, 210, 215, 220)								

* Så länge lagret räcker.

B1* 135, 135s, 145, 145s, 230, 230 PE, 240, 330, 350 PE, 380

Med denna syfot kan knapphål sys med eller utan iläggstråd i valfri längd. En ytterligare användningsmöjlighet är veckning med garn och elastisk tråd (smock). Tillsammans med en knapphålsstans och knappsyningsfot går det extra bra att lyckas med perfekta knapphål.



För automatiska knapphål med eller utan iläggstråd. Sensorn kan mäta ut knapphålen automatiskt utifrån storleken hos den önskade knappen. Därigenom kan du åstadkomma valfritt antal knapphål i exakt samma längd. Tillsammans med matarhjälp eller utjämningsplattor samt knapphålsstans och knappsyningsfot är det mycket lätt att lyckas med perfekta knapphål.



Scanna QR-koden för att se en instruktionsvideo.

Knappsyningsfot # 18



18	002 959 72 00	A								
18	008 461 74 00	B	C	D	Ea ²⁻⁴	Eb ²⁻⁴	F			
	032 224 50 00	Antiglidsula								

Med denna syfot kan knappar och krokar sys fast. Den gummerade sulan håller fast knappen ordentligt på önskad plats. Med hjälp av den mellersta tån kan halsens höjd ställas in flexibelt beroende på tygets tjocklek.



Scanna QR-koden för att se en instruktionsvideo.

Elastiska/töjbara material

Overlockfot # 2/2A



2	002 577 72 00	A					
2A	001 694 70 01*	A2					
2	032 716 71 00	A B1					
2	008 446 74 00	B C D	Ea ²⁻⁴	Eb ²⁻⁴	F		
2A	033 330 72 01	C D	Ea ³⁺⁴	Eb ³⁺⁴	F		
	315 579 03 2+	Trådguide					

Snap-on

* Så länge lagret räcker.

Overlockfoten passar utmärkt för overlocksömmar och för att kanta elastiska material. Tygkanterna rullar inte ihop sig och det bildas en platt, elastisk söm.



Scanna QR-koden för att se en instruktionsvideo.

Triåfot # 12/12C



12	002 951 71 00	A					
12	002 968 70 00*	A2					
12	008 457 74 00	B C D	Ea ²⁻⁴	Eb ²⁻⁴	F		
12C	008 878 75 00	C D	Ea ³⁺⁴	Eb ³⁺⁴	F		

* Så länge lagret räcker.

För ihopsömnad av stickade tyger, påsömnad av tjocka snören, pärlband och paljetter eller för tillverkning och insömnad av passpoaler i ett arbetsmoment. Foten # 12C med en maximal stygnbredd på 9 mm har ett extra hål som hjälper dig att styra när du syr över en dekortråd som ull, garn och läderremсор.



Scanna QR-koden för att se en instruktionsvideo.

Blixtlås

Blixtlåsfot # 4/4D



4	002 579 73 00	A						
4	032 712 71 00	A	B1					Snap-on
4	008 448 74 00	B	C	D	Ea ²⁻⁴	Eb ²⁻⁴	F	
4D	033 221 72 00			D	Ea ³⁺⁴	Eb ⁴	F	

Med blixtlåsfoten kan du sy i blixtlås på nolltid – snyggt och exakt. Den smala sulan positioneras nära blixtlåständerna, för att sy fast blixtlåsen nära kanten.



Blixtlåsfot med styrskena # 14/14D



14	006 388 72 00	A						
14D	032 964 72 00			D	Ea ³⁺⁴	Eb ⁴	F	

Med hjälp av styrskenan kan den här foten också sy fast blixtlås och sy kantstickningar rakt.



Blixtlåsfot med glidsula # 54



54	002 964 73 00	A						
54	008 479 75 00	B	C	D	Ea ²⁻⁴	Eb ²⁻⁴	F	

Tack vare den speciella non-stickbehandlade sulan syr den lätt fast blixtlås i svårsydda tyger som läder, plast och liknande material.



Scanna QR-koden för att se en instruktionsvideo.

Osynlig blyxtlåsfot # 35



35 030 820 71 00 A

35 030 653 72 00 B C D Ea²⁻⁴ Eb²⁻⁴ F

Dolda blyxtlås ser extra eleganta ut på kläder, heminredning och accessoarer. Blyxtlås döljs av sömmen och är därför nästintill osynliga.



Scanna QR-koden för att se en instruktionsvideo.

Fållar och kantstickning


Blindstyngsfot # 5



5	002 580 73 00	A							
5	032 717 71 00	A	B1						
5	008 449 73 00	B	C	D	Ea ²⁻⁴	Eb ²⁻⁴	F		

Snap-on

Osynlig fållsöm passar perfekt till klädesplagg som ska se extra eleganta och förstklassiga ut. Nålen sticker igenom tyget så lite att stygnen i stort sett är osynliga på rätsidan. Osynlig fållsöm kan också användas som dekorsöm på rätsidan genom en ändring av stynglängd/-bredd.



Scanna QR-koden för att se en instruktionsvideo.

Jeansfot # 8/8D



8	002 583 72 00	A							
8	036 629 70 00	A	B1						
8	008 453 73 00	B	C	D	Ea ²⁻⁴	Eb ²⁻⁴	F		
8D	032 962 71 00			D	Ea ³⁺⁴	Eb ⁴	F		

Snap-on

Vid användning tillsammans med en raksömsplatta är denna fot utmärkt för att sy raksöm över tjocka sömmar i tyger i fler lager eller tätvävda tyger som jeans, segelduk, resväskor eller liknande material.



Scanna QR-koden för att se en instruktionsvideo.

Kantstickningsfot # 10/10C/10D



10	002 585 72 00	A							
10	008 455 74 00	B	C	D	Ea ²⁻⁴	Eb ²⁻⁴	F		
10C	008 877 75 00			C	D	Ea ³⁺⁴	Eb ³⁺⁴	F	
10D	032 960 72 00			D	Ea ³⁺⁴	Eb ⁴	F		

Denna syfot med styrskena passar utmärkt till stickning av kanter, fållar eller en vikt kant och är idealisk för påsömnad av spetsar och band samt för kantförstärkning. Med hjälp av styrskenan går det perfekt att sy raka sömmar parallellt med sömmar och fållar.



Scanna QR-koden för att se en instruktionsvideo.

Fällvikare raksöm



62	008 482 73 00	B	C	D	Ea ²⁻⁴	Eb ²⁻⁴	F	2 mm
64	002 955 73 00	A						4 mm
64	008 484 73 00	B	C	D	Ea ²⁻⁴	Eb ²⁻⁴	F	4 mm

Tillsammans med raksömsplattan skapar fällvikaren raksöm en fin fäll och ger ett extra vackert stygnresultat. Tyget viks dubbelt och sys i ett moment med en raksöm. Fot # 62 och # 64 används för fällar med en bredd på 2 resp. 4 mm.



Fällvikare sicksack



61	002 956 72 00	A						2 mm
61	008 481 73 00	B	C	D	Ea ²⁻⁴	Eb ²⁻⁴	F	2 mm
63	002 961 73 00	A						3 mm
63	008 483 73 00	B	C	D	Ea ²⁻⁴	Eb ²⁻⁴	F	3 mm
66	002 972 71 00	A						6 mm
66	008 485 73 00	B	C	D	Ea ²⁻⁴	Eb ²⁻⁴	F	6 mm

Fällvikaren sicksack syr i ett moment dekorativa fällar, som inte fransar. Tyget viks dubbelt och sys fast med en sicksack- eller dekorsöm. Använd fot # 61 och # 63 till fina, lätta tyger. Använd fot # 66 till mellantjocka tyger.




Musselsömsfot



68	002 958 71 00	A						2 mm
68	008 486 73 00	B	C	D	Ea ²⁻⁴	Eb ²⁻⁴	F	2 mm
69	001 129 71 00	A						4 mm
69	008 487 73 00	B	C	D	Ea ²⁻⁴	Eb ²⁻⁴	F	4 mm

Denna syfot är utmärkt för att fälla mjuka tyger som trikå eller liknande material. Tyget viks dubbelt och sys i ett moment med en overlocksöm. Då bildas en smal, lätt tredimensionell fäll, som inte fransar. Fot # 68 och # 69 används för fällar med en bredd på 2 resp. 4 mm.



Scanna QR-koden för att se en instruktionsvideo.

Fällsömsfot



70	008 488 73 00	B	C	D	Ea ²⁻⁴	Eb ²⁻⁴	F	4 mm
71	002 973 72 00	A						8 mm
71	008 489 73 00	B	C	D	Ea ²⁻⁴	Eb ²⁻⁴	F	8 mm

För exakta fällsömmar. Eftersom båda sömsmänerna insluts och sys fast i fällsömmen, passar de också bra för kläder som kan bäras från båda håll. Använd fot # 70 för fällsömmar upp till 4 mm bredd och fot # 71 för fällsömmar upp till 8 mm bredd.



Scanna QR-koden för att se en instruktionsvideo.

Kantbandsapparat till vikta band # 87



87	033 505 70 02	A	B	C	D	Ea ²⁻⁴	Eb ²⁻⁴	F	13 mm
87	033 505 72 00	A	B	C	D	Ea ²⁻⁴	Eb ²⁻⁴	F	20 mm
87	033 505 72 01	A	B	C	D	Ea ²⁻⁴	Eb ²⁻⁴	F	25 mm

Kantbandsapparat till ovikta band # 88



88	033 505 72 03	A	B	C	D	Ea ²⁻⁴	Eb ²⁻⁴	F	28 mm
88	033 505 72 04	A	B	C	D	Ea ²⁻⁴	Eb ²⁻⁴	F	32 mm
88	033 505 72 05	A	B	C	D	Ea ²⁻⁴	Eb ²⁻⁴	F	38 mm

Fotförlängare till kantbandsapparat # 95/95C



95	033 554 71 10	A							
95C	033 555 70 10*	A2							
95	033 554 71 00		B	C	D	Ea ²⁻⁴	Eb ²⁻⁴	F	
95C	033 555 71 00			C	D	Ea ³⁺⁴	Eb ³⁺⁴	F	

* Så länge lagret räcker.

Bandkantare används till kantningavslutning med förvikta kantband med en bredd på 13, 20 eller 25 mm. Den hjälper dig att lyckas med perfekta hörn och underbara rundningar, som bearbetas med nytto- eller dekorsöm. Bandkantaren används tillsammans med fotförlängare # 95/95C.



Bandkantaren skapar perfekta kantavslutningar med ej förvikta kantband med en bredd på 28, 32 och 38 mm. För att få ett perfekt utseende kan du också tillverka kantbandet själv. Bandkantaren används tillsammans med fotförlängare # 95/95C.



Denna syfot är speciellt framtagen för kantbandsapparat # 87 und # 88. Skåran på sidan gör det möjligt att placera foten närmare kantbandsapparaten vilket förenklar arbetet.



Scanna QR-koden för att se en instruktionsvideo.

Dekorsömnad

Broderifot # 6



6	002 581 71 00	A
6	008 451 73 00	B C D Ea ²⁻⁴ Eb ²⁻⁴ F

En utmärkt syfot för satinsömmar, applikationer och dekorsömmar. En härlig effekt uppnås när dekorationstråd sys över. Det lilla hålet mitt på framsidan av foten kan användas för att föra igenom ett iläggsgarn eller en resårtråd. Det kan också användas som optisk hjälplinje.



Öppen broderifot # 20/20C/20D



20	002 588 72 00	A
20	002 806 71 00*	A2
20	033 227 70 00	A B1
20	008 462 74 00	B C D Ea ²⁻⁴ Eb ²⁻⁴ F
20C	003 203 72 00	C D Ea ³⁺⁴ Eb ³⁺⁴ F
20D	003 151 72 00	D Ea ³⁺⁴ Eb ⁴ F

* Så länge lagret räcker.

Snap-on

Hjälper dig att lyckas med applikationer och broderier samt att sy efter linjer och mönster. Den öppna formen garanterar perfekt sikt på ditt syprojekt och passar därför också utmärkt för att sy fast band och skapa attraktiva applikationer.



Öppen broderifot med glidsula # 56



56	008 480 74 00	B C D Ea ²⁻⁴ Eb ²⁻⁴ F
----	---------------	---

Tack vare den speciella non-stickbehandlingen på sulan är det möjligt att sy applikationer och broderier på svårsydda material som läder, plast och liknande material.



Scanna QR-koden för att se en instruktionsvideo.

Rynkfot # 16



16	002 596 71 00	A							smal
16	008 460 73 00	B	C	D	Ea ²⁻⁴	Eb ²⁻⁴	F		smal
16	008 879 73 00		C	D	Ea ³⁺⁴	Eb ³⁺⁴	F		bred

Rynkfoten passar för rynkning av enskilda tyglager eller för veckning och samtidig påsömnad på ett slätt tygstycke. Det tunna och mellantjocka tyget matas ojämnt medan det sys och erhåller därigenom sin karaktäristiska veckning.



Scanna QR-koden för att se en instruktionsvideo.

Rynkapparat # 86



86	001 944 72 00	A							
86	008 386 75 00	B	C						
86	033 550 72 00			D	Ea ²⁻⁴	Eb ²⁻⁴	F		

Rynkapparatens skapar rynkor eller lägger veck med enkelhet. Veckens täthet och djup kan ställas in direkt på foten. Rynkning och läggning av veck blir till en barnlek.




Scanna QR-koden för att se en instruktionsvideo.

Markeringsfot # 7



7	002 582 72 00	A							
7	008 452 74 00	B	C	D	Ea ²⁻⁴	Eb ²⁻⁴	F		

Lämpar sig speciellt för markering av sylinjer och för att sy snygga dekorationer, hålsömsimitationer, fransar och 3D-effekter.



Scanna QR-koden för att se en instruktionsvideo.

Cordonnetfot # 11



11	002 952 71 00	A					
11	008 456 73 00	B	C	D	Ea ²⁻⁴	Eb ²⁻⁴	F

Denna syfot passar perfekt för att sy och kantstikka med Cordonnet-tråd som övertråd samt Sashiko-mönster och liknande. Det 2 mm djupa spåret på undersidan av foten ger en jämn matning av tyget.



Scanna QR-koden för att se en instruktionsvideo.

Snörfot # 21



21	002 595 72 00	A					
21	008 463 73 00	B	C	D	Ea ²⁻⁴	Eb ²⁻⁴	F

Med denna syfot kan du styra smala band och snoddar exakt när de sys på. Det vinklade hålet på syfoten passar för 3 mm tjocka snoddar och smala band, som kan sys på med en nytto- eller dekorsöm.



Snörfot



Med 3 spår							
22	008 465 74 00	B	C	D	Ea ²⁻⁴	Eb ²⁻⁴	F
Med 5 spår							
25	008 468 74 00	B	C	D	Ea ²⁻⁴	Eb ²⁻⁴	F

Spåren möjliggör påsömnad av flera trådar eller smala band på en gång eftersom de ligger vid sidan om varandra och hålls i exakt rätt plats med hjälp av fliken. Därför är det inte nödvändigt att styra trådarna. Fot # 22 är konstruerad för tre och fot # 25 för fem trådar vid sidan om varandra.



Scanna QR-koden för att se en instruktionsvideo.

Applikationsfot # 23



23	002 960 73 00	A							
23	008 466 73 00		B	C	D	Ea ²⁻⁴	Eb ²⁻⁴	F	

Denna syfot är optimal till applikationer med smala satinstygn upp till 2 mm. Den speciellt utformade och genomskinliga fotsulan ger perfekt sikt på syområdet och matar täta stygn utan problem. Det gäller såväl raka linjer som i rundningar. I skåran på framsidan kan ytterligare en dekortråd eller ett band läggas i.



Scanna QR-koden för att se en instruktionsvideo.

Biesenfot



Med 3 spår

30	002 589 71 00	A				
30	008 470 73 00		B	C	D	Ea ²⁻⁴ Eb ²⁻⁴ F

Med 5 spår

31	002 590 71 00	A				
31	008 471 73 00		B	C	D	Ea ²⁻⁴ Eb ²⁻⁴ F

Med 7 spår

32	002 591 71 00	A				
32	008 472 73 00		B	C	D	Ea ²⁻⁴ Eb ²⁻⁴ F

Med 9 spår

33	002 592 71 00	A				
33	008 473 73 00		B	C	D	Ea ²⁻⁴ Eb ²⁻⁴ F

Biesen ger en speciell struktur till tygets ovansida och passar utmärkt för minipasspoaler, besättningar, smock, entredeux eller stolparbeten.



Fot # 30: för tjocka tyger som jeans eller kostymlinne med tvillingnål 4 mm

Fot # 31: för mellantjocka tyger med tvillingnål 3 mm

Fot # 32: för tunna till mellantjocka tyger med tvillingnål 2 mm

Fot # 33: för mycket tunna och lätta tyger som batist med tvillingnål 1,6 mm

Biesen och dekorfot med klar sula # 46C



46C	033 308 71 00		B	C	D	Ea ²⁻⁴ Eb ²⁻⁴ F
-----	---------------	--	---	---	---	---------------------------------------

Denna fot underlättar dekorsömmar med biesen. Efter att framsidesdetaljerna har sytts på kan samma fot användas för att sy underbara dekorsömmar eller sy på band mellan de enskilda biesen-sömmarna. Den genomskinliga sulan ger fri sikt på syprojektet.



Biesen/snörguide



033 270 71 00			B	C	D	Ea ²⁻⁴ Eb ²⁻⁴ F
---------------	--	--	---	---	---	---------------------------------------

Snörledaren underlättar sömnaden av fyllda stråveck (biesen). Träd en iläggstråd genom kanalen på ledaren. Iläggstråden sys automatiskt in i stråveckan vid sömnad med en biesenfot. Så får du en vacker relieffeffekt.



Scanna QR-koden för att se en instruktionsvideo.

Spansk hålsömsapparat # 47



47 033 809 73 00 B C D Ea²⁻⁴ Eb²⁻⁴ F

Med den spanska hålsömsapparaten förbinds tygkanter med eller utan snören. Man kan också göra kantavslutningar med snöre. Använd fot # 20 till snörkanaler på 5,5 mm och fot # 20C till snörkanaler på 9 mm.



Scanna QR-koden för att se en instruktionsvideo.

Passpolfot # 38



38 030 915 71 00 A

38 031 021 72 00 B C D Ea²⁻⁴ Eb²⁻⁴ F

Passpolfoten har två olika höjdnivåer på undersidan. Det gör att den kan mata fram materialet jämnt, även om tyget har olika tjocklek. Det är heller inget problem att sy på tjockare band, kardborreband eller smalare snören samt smala till mellantjocka passpoaler.



Scanna QR-koden för att se en instruktionsvideo.

Broderifot med klar sula # 39/39C



39 031 482 71 00 A

39C 032 860 70 00* A2

39 031 406 72 00 B C D Ea²⁻⁴ Eb²⁻⁴ F

39C 032 171 73 00 C D Ea³⁺⁴ Eb³⁺⁴ F

* Så länge lagret räcker.

Med denna syfot lyckas du extra bra med dekor- eller satinsömmar, applikationer, påsömnad av pärlgarn och sömnad av luftfestonger. Det går också att skapa relief-effekter med den. Det lilla hålet i mitten fungerar som guide när en dekortråd ska sys på. Den genomskinliga sulan ger alltid bra sikt över syprojektet.



Scanna QR-koden för att se en instruktionsvideo.

Gigafot # 40/40C



40 006 058 70 00* A2

40C 033 205 71 00 C1 C2 D2 (B 780) Ea⁴ F2

* Så länge lagret räcker.

Ett perfekt hjälpmedel för sidomatade sömmar och för att sy nytto- och dekorsömmar i olika riktningar.



Scanna QR-koden för att se en instruktionsvideo.

Frihandssnörfot # 43



43 031 779 73 00 B C D E F

Trådguide

43 031 555 50 00 B1 B2 B3 B4 (430,440,555,570) B5 C1

43 033 080 50 00 B4 (630) C2 C3 D E F

Med denna syfot är det mycket lätt att sy på applikationer med snören, garn, band och träsar med en diameter på upp till 2 mm. Genom att styra in snöret direkt under nålen kan alla typer av linjer och former sys exakt.



Scanna QR-koden för att se en instruktionsvideo.


Hjulrullfot # 55



55 031 304 71 01 A

55 031 304 71 00 B C D Ea²⁻⁴ Eb²⁻⁴ F

Denna syfot med räfflat hjul passar utmärkt för konturkviltning och för att sy smala kurvor på läder, vinyl, plast och liknande material samt i flera tyglager och i quiltade tyglager. Den passar också för att sy stora passpoaler.



Scanna QR-koden för att se en instruktionsvideo.

Dubbel passpoalfot



59C 032 370 72 00 B C D Ea²⁻⁴ Eb²⁻⁴ F 4–6 mm
60C 032 370 72 01 B C D Ea²⁻⁴ Eb²⁻⁴ F 7–8 mm

Syr samtidigt på två parallella snören med en diameter på 4–6 mm eller 7–8 mm. Den dubbla passpoalfoten kan dessutom användas för att skapa passpoaler.



Scanna QR-koden för att se en instruktionsvideo.

Maskinbroderifot # 15



15 032 708 71 00 B C D E F

Passar utmärkt för applikationer och frihandsquiltning. Den något uppböjda formen underlättar sömning på luddiga eller fylliga tyger eller brodering på applikationer och täta broderimönster.




Scanna QR-koden för att se en instruktionsvideo.

Maskinbroderifot droppformad # 26



26 031 597 71 00 B C D E F

Denna broderifot används tillsammans med en raksömsplatta framförallt vid broderier med broderimodulen eller till stoppning i tunna material. Det droppformade stygnhållet och fotens utformning minskar risken för brott på övertråden och ger ett fantastiskt broderieresultat.



Lapptechnik

Inchfot # 37/37D



37	001 127 72 00	A						
37	036 631 70 00	A	B1					Snap-on
37	008 474 74 00	B	C	D	Ea ²⁻⁴	Eb ²⁻⁴	F	
37D	033 152 72 00			D	Ea ³⁺⁴	Eb ⁴	F	

Denna fot passar utmärkt för lapptechnik med 3 mm (1/8 inch) eller 6 mm (1/4 inch) sömsmån. De tre skårorna på sidan ger en exakt orientering för placering av vinklade tygbitar.



Inchfot med guide # 57/57D



57	032 148 71 00	A					
57	031 577 72 00	B	C	D	Ea ²⁻⁴	Eb ²⁻⁴	F
57D	032 963 72 00			D	Ea ³⁺⁴	Eb ⁴	F

Inchfoten # 57/57D skiljer sig från # 37/37D genom en extra styrskena. Med hjälp av styrskenan kan exakta raka linjer sys.



Scanna QR-koden för att se en instruktionsvideo.

Inchfot # 97/97D



97	035 927 70 00	C	D	Ea ³⁺⁴	Eb ³⁺⁴	F
97D	035 928 70 00		D	Ea ³⁺⁴	Eb ⁴	F

Inchfoten är idealisk för lapptechnik och andra precisionsarbeten. Markeringarna på syfotssulan för sömsmåner med 3 mm (1/8 inch), 6 mm (1/4 inch) och 7,5 mm ger en exakt orientering. Stödytan är perfekt för maskiner med 9 mm stygnbredd och gör det möjligt att noggrant styra material och styng när tygstycken ska sammanfogas.



Scanna QR-koden för att se en instruktionsvideo.

Quiltning

Stoppfot # 9



9	002 584 72 00	A					
9	008 454 74 00	B	C	D	Ea ²⁻⁴	Eb ²⁻⁴	F

Frihandsbroderifot # 24



24	002 593 72 00	A					
24	008 467 74 00	B	C	D	Ea ²⁻⁴	Eb ²⁻⁴	F

Quiltfot # 29/29C



29	001 128 71 00	A					
29	008 469 73 00	B	C	D	Ea ²⁻⁴	Eb ²⁻⁴	F
29C	008 880 74 00		C	D	Ea ³⁺⁴	Eb ³⁺⁴	F

Denna syfot har många användningsområden och är tack vare den speciella formen även mycket bra för frihandsbroderi, kviltning av konturer samt för tillverkning av attraktiva spetsar och monogram. Små hål och revor kan också repareras med strumpstoppningsring.



Den öppna broderisulan ger fri och obehindrad sikt över broderiområdet. Exakta och kreativa frihandsbroderier som monogram, silkesbands- och richelieu-broderier samt trådmåleri lyckas med lätthet. Frihandsbroderifoten är också utmärkt för kviltning av konturer eller för frihandskviltning av mycket små detaljer (microstippling).



Quiltfoten används till topp-stickning av quiltar med tjock eller tunn mellanvadd. Den genomskinliga sulan ger optimal sikt över hela syområdet, och är viktig för att du ska kunna placera stygnen exakt. Foten passar extra bra till frihandskviltning såsom konturkviltning, trådmåleri och stippelsöm.



Scanna QR-koden för att se en instruktionsvideo.

BERNINA Stygn Regulator (BSR)



031 472 74 01 B4 B5 C2 (730) C3 D Ea²⁻⁴ Eb²⁻⁴ F

Den perfekta foten för frihandsquiltning med reglerad stygnlängd på alla material. Den läser av tygets rörelse och styr nålens hastighet vid frihandssömnad. Den inställda stygnlängden bibehålls oavsett tygets rörelse och resultatet blir exakt lika långa stygn.



Scanna QR-koden för att se en instruktionsvideo.

Echo-Quilting och CutWorkfot # 44C



44C 033 369 72 00 B C D E F

Denna syfot är perfekt för många kreativa syarbeten som echo-/skuggquiltning, frihandsquiltning, trådmåleri och frihandsbroderi med sicksack-stygn. Den tallriksformade klara sulan rör sig lätt över upphöjda tygområden. Hållkorset och de koncentriska cirkelmarkeringarna hjälper till att placera stygnen exakt. Dessutom uppnås utmärkta resultat med CutWork-mönster.



Scanna QR-koden för att se en instruktionsvideo.

Justerbar linjalfot # 72



101 786 70 00 B C D Ea²⁻⁴ Eb²⁻⁴ F

Med denna höjdjusterbara syfot syr du längs en ¼ tum tjock plexiglaslinjal för att skapa dekorativa kviltmönster som t.ex. linjer, spiraler och cirklar, m.m. De inre och yttre markeringarna gör det möjligt att arbeta exakt och med hjälp av justeringshjulet anpassa fothöjden efter tjockleken på tyget.



Scanna QR-koden för att se en instruktionsvideo.

Syfotsset

Syfotsset



031 662 71 00 B Ea² Eb²

Syfotsset D



031 662 71 01 D Ea³⁻⁴ Eb⁴ F

Detta set för 5,5 mm-maskiner innehåller följande 5 praktiska syfötter för särskilda stygn och syarbeten:



- Standardfot # 1
- Knapphålsfot # 3
- Knapphålsfot med släde # 3B
- Blixtlåsfot # 4
- Blindstyngsfot # 5



Detta set för 9 mm-maskiner innehåller följande 5 syfötter och utgör en användbar grundutrustning:



- Jeansfot # 8D
- Kantstickningsfot # 10D
- Öppen broderifot # 20D
- Standardfot med klar sula # 34D
- Inchfot # 97D





Tillbehör till symaskiner





Syfotshållare



Lång

75	032 705 71 00	A
----	---------------	---

75	032 702 71 00	B C D Ea ²⁻⁴ Eb ²⁻⁴ F
----	---------------	---

Kort

77	032 713 71 00	A
----	---------------	---

77	032 710 71 00	B C D Ea ²⁻⁴ Eb ²⁻⁴ F
----	---------------	---

Syfotshållaren används för att fästa olika tillbehör på maskinen.

Syfotshållare för sulor # 78



032 703 71 00	A1 (1008)
---------------	-----------

032 725 71 00	B C D Ea ²⁻⁴ Eb ²⁻⁴ F
---------------	---

Snap-on-syfötter består av en syfotshållare och olika snap-on-sulor för olika användningsområden. Sulan fästs enkelt och säkert med hjälp av en klämmekanism.

Sömguide för bl a lapptäcksarbete



032 706 71 00 ¹	A B C D Ea ²⁻⁴ Eb ²⁻⁴ F
----------------------------	---

330 030 13 1+ ²	A B C D Ea ²⁻⁴ Eb ²⁻⁴ F
----------------------------	---

¹ Set inkl. skruv. ² Skruv.

Sömguiden för lapptäcksarbete underlättar exakt sömnad av lapptäcksarbeten och fällar. Den kan skjutas ända ut mot syfotskanten eller fästas med ett visst avstånd till kanten.



BERNINA erbjuder vid sidan av standardstygnplåten, som levereras med maskinen, även ytterligare stygnplåtar för specifika användningsområden. Var och en av dessa stygnplåtar har en egen färgmarkering, som gör de lättare att känna igen. Stygnplåtarna skiljer sig åt framförallt i utformningen av stygnhålet och de inpräglade måttangivelserna mm, inch eller kombinationen inch/mm.

Stygnplåt CutWork/raksöm



mm	006 857 70 00	A1 (1000–1530)	
mm	003 098 70 00	A2	
Inch	003 098 70 01	A2	
mm/Inch	033 339 70 04	B1 (125–145)	
mm/Inch	033 339 72 00	B1 (210–380) B4 B5	
mm/Inch	033 339 70 03	B2 B3	
mm/Inch	033 339 71 02	C1 C2	1,4 mm
mm/Inch	008 865 71 03	C1 C2	2,0 mm
mm/Inch	033 339 73 13	C3	
mm/Inch	033 339 71 07	D Ea ³⁺⁴ Eb ³⁺⁴	
mm/Inch	033 339 70 14	Ea ² Eb ²	
mm/Inch	034 914 70 00	F	

Stygnplåten CutWork/raksöm har en orange markering. Den kan användas för raksöm och broderier samt för arbeten med CutWork och CrystalWork. I kombination med syfötter som har en liten öppning, kan ett perfekt stygnresultat uppnås vid raksöm. Här passar fötterna # 8, # 26, # 53, # 62 och # 64.



1. Runt stygnhål för raksöm och andra kreativa arbeten
2. Öppning för ytterligare en tråd på undersidan av tyget



Stygnplåt 5,5 mm stygnhål för 9 mm maskiner



mm	006 216 70 01	A2	
mm/Inch	033 339 71 11	C1 C2	
mm	033 339 71 10	C3	
Inch	031 045 70 01	C3	
mm/Inch	033 339 70 08	D Ea ³⁺⁴ Eb ³⁺⁴	
mm	034 915 70 00	F	

Denna stygnplåt har en violett markering och förminskad stygnhålsbredd på 5,5 mm. Den passar på alla 9 mm-maskiner och uppnår extra bra syresultat i tunna eller mjuka tyger. För detaljrika syarbeten kan alla sicksack- och dekorsömmar med en maximal stygnbredd på 5,5 mm användas.



1. 5,5 mm stygnhål för sicksack- och dekorsömmar
2. Öppning för ytterligare en tråd på undersidan av tyget



Stygnplåt PunchWork för 5,5 mm maskiner



033 371 70 06	B1 (125–145S)	
031 050 70 10	B1 (210–380)	B4 B5
007 874 71 10	B2 B3	

Denna stygnplåt för CB-gripare kan användas för sömnad samt för filtning. Den stora, runda öppningen för filtning. Den stora, runda öppningen för filtning.



1. 5,5 mm stygnhål för alla syarbeten
2. Öppning för ytterligare en tråd på undersidan av tyget
3. Öppning för filtning




Scanna QR-koden för att se en instruktionsvideo.

Stygnplåt PunchWork



033 691 70 00	C1 C2	
033 690 70 00	C3	
033 339 71 06	D Ea ^{1,3+4} Eb ^{1,3+4}	
033 685 71 00	F	

Denna stygnplåt har en gul markering och tre instickshål på rad för filtning. Den smala styrningen av nålarna ger bättre stöd för materialet.



1. Tredubbelt stygnhål för filtning
2. Öppning för ytterligare en tråd på undersidan av tyget



Scanna QR-koden för att se en instruktionsvideo.

Spolar och spolkapslar för CB-gripare

**Enskild spole**

1	001 536 72 00	A1 (910-933/1004-1031/1080-1530)	B
---	---------------	----------------------------------	---

Spolkapslar för sömnad och broderi

2	034 320 71 07	A1 (910-933/1004-1031/1080-1530)	B
---	---------------	----------------------------------	---

Spolkapsel för kraftig undertråd (Bobbinwork)

3	034 320 71 06	A1 (910-933/1004-1031/1080-1530)	B
---	---------------	----------------------------------	---

Spolar och spolkapslar för RL-gripare

**Enskild spole**

1	330 026 03 0+	A1 (940/950)		
---	---------------	--------------	--	--

2	006 026 53 00	A1 (1000-1001/1050-1070)	A2	C
---	---------------	--------------------------	----	---

3	032 295 53 00			F
---	---------------	--	--	---

Spolar i burk (5 st.)

3	033 210 71 00			F
---	---------------	--	--	---

Spolkapslar för sömnad

4	034 320 71 05	A1 (1000-1001/1050-1070)	A2	C
---	---------------	--------------------------	----	---

Spolkapslar för broderi

5	034 320 71 04			C
---	---------------	--	--	---

Spolar och spolkapslar för B9/BERNINA-gripare

**Enskild spole**

1	033 436 54 00		D	E
---	---------------	--	---	---

Spolar i burk (5 st.)

1	033 210 70 01		D	E
---	---------------	--	---	---

Spolkapslar för sömnad och broderi

2	034 320 71 01		D	
---	---------------	--	---	--

3	034 320 71 03			E
---	---------------	--	--	---

Spolkapsel för kraftig undertråd (Bobbinwork)

4	034 320 70 00		D	
---	---------------	--	---	--

5	034 320 71 02			E
---	---------------	--	--	---

Alla BERNINA-griparsystem har egna spolkapslar för att sy, brodera och dekorera med undertråd (Bobbinwork). Till varje spolkapsel passar en spole.

7-serien har två gripare, B9-griparen och BERNINA-griparen. För att skilja dem åt är alla griparkomponenter som hör till BERNINA-griparen (△) märkta med en triangel, så även spolkapslarna.



Scanna QR-koden för att se en instruktionsvideo.

Cirkelapparat # 83



83 008 373 73 00 B C D Ea²⁻⁴ Eb²⁻⁴ F

Med cirkelapparaten kan du sy och dekorera galna och dekorativa cirklar och halvcirklar med både nytto- och dekorsömmar samt bokstäver. Den passar också för applikation av små band. Med hjälp av sybordet blir arbetsytan större, vilket underlättar dekorativa precisionsarbeten.



Scanna QR-koden för att se en instruktionsvideo.

Hålsömsapparat # 82 med syfot # 92



82 008 359 73 00 B C D Ea²⁻⁴ Eb²⁻⁴ F

Med detta tillbehör och medföljande syfot # 92 kan vackra, dekorativa och funktionella öljetthål broderas. Mycket populärt på sportkläder eller på material som jersey.

Syfot för hålsömsbroderi # 92



92 032 718 70 00 B C D Ea²⁻⁴ Eb²⁻⁴ F

Denna frihandsbroderifot passar till hålsömsapparat # 82 och används till öljetter och funktionella dekorationer.



Scanna QR-koden för att se en instruktionsvideo.

Reglerbar sömguide




032 855 70 00 A B C D Ea²⁻⁴ Eb²⁻⁴ F

Den reglerbara sömguiden består av två graderade metallinjal, en styrguide och en kantguide. Styrguiden möjliggör exakta avstånd mellan rader av sömmar raka eller dekorativa. Den är mycket hjälpsfull när du syr lapp-teknik eller quiltar eller på andra dekorativa syprojekt. Den reglerbara kantguiden används i huvudsak för att skapa precisa sömmar och perfekta fällor, och försäkrar speciellt goda resultat när du kantstickar. Tillbehöret kan monteras på fästet av de flesta syfötter.



Kantlinjal för höger och vänster sida



033 338 70 00 A B C D Ea²⁻⁴ Eb²⁻⁴ F höger
033 338 70 01 A B C D Ea²⁻⁴ Eb²⁻⁴ F vänster

Kantlinjalen för höger och vänster sida om nålen ger styrhjälp. Den används för att behålla ett jämnt avstånd mellan rader av sömmar och för rena och raka kanter samt fällor.

Kantlinjal med mått



003 027 71 00 A B C D Ea²⁻⁴ Eb²⁻⁴ F Set

Kantlinjalen med mått fungerar som styrhjälp till höger och vänster om nålen och stödjer både klassiska syarbeten och komplexa syprojekt. Måtten är angivna i centimeter och inches vilket gör det möjligt att sy exakta parallella linjer samt bibehålla jämnt avstånd mellan rader av sömmar.



Matarhjälp för att sy knapphål



031 247 70 00 B C D Ea²⁻⁴ Eb²⁻⁴ F

Används ihop med knappålsfot # 3A/3B. Tillbehöret förbättrar matningen av materialet när du syr knapphål i tjocka, fluffiga och elastiska tyger.



Scanna QR-koden för att se en instruktionsvideo.

Utjämningsplattor för knapphål



033 332 70 01 A2 B1 (135-145/230-380) B2 B3 B4 B5 C D Ea²⁻⁴ Eb²⁻⁴ F bred
033 332 70 00 A1 (1130,1230) smal

Utjämningsplattan förbättrar matningen av knappålsfoten med släde # 3A/3C när man syr knapphål i ojämnt höga material, till exempel vid tygkanter.

Knappålsstans med träunderlag



032 580 71 00 A B C D Ea²⁻⁴ Eb²⁻⁴ F

Knappålsstansen är 1,3 mm (1/2 inch) bred och används för att öppna färdigsydda knapphål.




Scanna QR-koden för att se en instruktionsvideo.

Sybord



	003 175 70 00	A1 (1008)	
1	030 347 51 01	B1 (125–240)	
1	033 045 70 00	B1 (330–380)	
1	031 073 51 01	B4 C3	
1	033 114 71 00	B4 B5 C3	med Quick-utlösare
2	008 868 50 00	B2 B3 C1 C2	
2	033 131 70 00		D Ea
2	102 324 70 00		Eb
2	031 846 72 00		F

Sybordet gett ett större symråde samtidigt som friarmsgenomgången bibehålls.



Kantlinjal till sybord



	002 909 51 00	A1 (1008)	
	033 046 70 00	B1 (330–380) B4 B5 C3	
	030 726 70 00	B2 B3 C1 C2	
	032 527 71 00		D Ea ²⁻⁴ F
	033 046 70 00		Eb ²⁻⁴

Kantlinjalen till sybord är en bra hjälp vid breda kant- och fällstickningar.



Sybord i plexiglas för ex kviltning



	030 129 71 01	A1 (1000–1530) A2	60 x 45 cm
	030 839 50 00	B1	60 x 60 cm
	030 129 71 02	B2 B3 C1 C2	60 x 60 cm
	030 129 72 04	B4 B5 C3	60 x 60 cm
	030 129 72 08		D Ea ²⁻⁴ 60 x 45 cm
	030 129 70 10		Eb ²⁻⁴ 60 x 45 cm
	030 129 71 06		F 60 x 45 cm

Quiltbordet förstör arbetsytan för symaskinen, vilket underlättar hanteringen och bearbetningen av stora quiltar och syprojekt mycket.



Sybord i plexiglas till broderimodul




030 129 71 05	B4 B5 C3	60 x 45 cm
030 129 71 03	B3 C1 C2	60 x 45 cm

Med sybordet till broderimodulen får broderiramen bättre stöd och vid stora broderiprojekt fördelas tyngden bättre.



Knälyft/Fri-Hand-System (FHS)



1	001 635 77 00	A B	C
2	001 635 77 01	A B	C D Ea ²⁻⁴ Eb ²⁻⁴
3	001 635 73 02	A B1 B2 B3 B4	C
4	001 635 77 04		F

BERNINAs unika frihandssystem (FHS) höjer syfoten med hjälp av en knälyft samtidigt som mataren sänks. Genomgången mellan stygnplåt och syfot höjs ytterligare och du har båda händerna fria för arbetet.

- 1 FHS Standard
- 2 FHS Special Quilt-möbler
- 3 FHS Special (Kort)
- 4 FHS Standard

Monteringsanordning för Fri-Hands-System (FHS)




030 146 70 00	B1
008 610 71 00	B2 B3 C1

Monteringsanordningen är utmärkt för att bygga in ett knälyft i efterhand.



Syljus



030 753 70 00	B1 (125–240)	CFL
1 004 992 74 00	B2 (155+163) B3 C1 (185) C2	LED
030 683 74 00	B4	C3 CFL

Sybelysningen lyser upp syområdet som i dagsljus och underlättar noggrant och exakt arbete. Det har också mycket lång livslängd.



Strumpstoppningsring



001 548 71 01	A B1 B4 B5 C3
001 548 71 03	B2 B3 C1 C2 D Ea ²⁻⁴ Eb ²⁻⁴ F

I kombination med stoppfot # 9 kan du stoppa strumpor, sockor och andra textilier i en handvändning. Strumpstoppningsringen förhindrar att bubblor eller veck bildas på tyget.



Trådguide för metall- och silkestråd



008 814 70 00	B C
---------------	-----

Trådguiden ger extra styrning och förhindrar att metall- och silkestrådar glider av spolen och stödjer användning av två eller tre trådar samtidigt.



Trådmörjningsenhet



031 161 71 00	A B C D E
033 596 70 00	F
031 963 50 00	Silikonvätska

Trådmörjningsenheten kan med fördel användas med metalltråd och till löst spunnen tråd. Silikonvätskan förbättrar trådens glidförmåga och skyddar effektivt de ömtåliga trådarna mot att slitas sönder eller går av.



Scanna QR-koden för att se en instruktionsvideo.

Oljepenna



033 567 70 01	D Ea Eb F
---------------	-----------

Med regelbunden skötsel kan du se till att din symaskin fungerar problemfritt. Dit hör också att olja in den med den praktiska oljepennan.



BERNINA Ruler Kit



012 379 70 01	B C D Ea ²⁻⁴ Eb ²⁻⁴ F
---------------	---

Med BERNINA Ruler Kit i kombination med Justerbar Linjalfot # 72 kan du skapa dekorativa kviltmotiv. Linjalernas höjd är anpassade så att de kan hanteras lätt och tillsammans med quiltprojektet följer med bra bredvid syfoten.



Scanna QR-koden för att se en instruktionsvideo.

Förstoringsglas



008 264 75 00 A B C D E F

Hållare till förstoringsglas och PunchWork



1	033 853 70 01	B1
2	033 853 70 00	B2 B3 C1 C2
3	033 853 70 02	B4 B5 C3
4	033 853 72 03	D E
4	032 052 70 00	F

Det praktiska setet med förstoringsglas gör din blick på arbetsområdet skarpere. De tre förstoringsglasen med förstoringsfaktor 1,25, 1,5 och 2 gör det lättare att trä i trådar och sy på kniviga ställen. Det kan också användas som praktisk läsförstoringsglas med handhållare.



För montering av ytterligare hållare för förstoringsglas eller PunchWork-verktyg.



Scanna QR-koden för att se en instruktionsvideo.

PunchWork verktyg för CB-gripare



031 571 71 00 B

Det bästa verktyget för nålfiltsarbeten med tvinnat ullgarn eller lösa ullfibrer. Du kan skapa dekorativa mönster och motiv på material som filt, ull-tyger, loden, valkad ull eller jeans utan lycra. Detta verktyg ska användas tillsammans med stygnplåt PunchWork för 5,5 mm maskiner.



Scanna QR-koden för att se en instruktionsvideo.

Stygnplåt PunchWork för 5,5 mm maskiner

033 371 70 06	B1 (125–145S)
031 050 70 10	B1 (210–380) B4 B5
007 874 71 10	B2 B3

PunchWork verktyg för RL-, B9- och BERNINA-gripare



033 678 72 00 C D Ea^{1,3+4} Eb^{1,3+4} F

Stygnplåt PunchWork

033 691 70 00	C1 C2
033 690 70 00	C3
033 339 71 06	D Ea ^{1,3+4} Eb ^{1,3+4}
033 685 71 00	F

Det bästa verktyget för nålfiltsarbeten med ullgarn eller lösa ullfibrer. Du kan skapa dekorativa mönster och motiv på material som filt, ull-tyger, loden, valkad ull eller jeans utan lycra. Det genomskinliga fingerskyddet kan justeras i höjd och både bak och fram finns utrymme för olika tjocka filtgarner och band. Detta verktyg ska användas tillsammans med stygnplåten för PunchWork.



Scanna QR-koden för att se en instruktionsvideo.

Filtningsnålar



1	032 178 70 00	B	lång
2	033 940 70 00	C D Ea ^{1,3+4} Eb ^{1,3+4} F	kort

Filtningsnålar är speciella nålar med hullingar, som arbetar in fibrerna i materialet vid filtningen.

BERNINA USB-minne



033 623 70 05 C3 (560/580) D E F 4 GB

USB-minnet är en praktisk, mobil lagringsenhet för att spara data, broderimotiv och uppdateringsfiler på.

Flerspolehållare



008 983 74 00 B2 B3 B4 B5 C D E F

Komplement till flerspolehållaren



008 979 71 00 B2 B3 B4 B5 C D E F

Flerspolehållaren underlättar snabb åtkomst och trådbyte, något som kommer mycket väl till användning vid flerfärgade broderimotiv. Dessutom är vägen till nålen genom teleskopspolehållaren längre och därmed kan svåra trådar redas ut redan innan sömnaden.

Det praktiska komplementet gör att ytterligare spolar kan användas.



Scanna QR-koden för att se en instruktionsvideo.

BERNINA tillbehörsskåp



030 396 71 04	B1 (125–240)
030 396 72 13	B1 (330–380) B5 C3 (560,580)
030 396 71 03	B2 B4 (430,440,630)
030 396 72 14	B4 (555,570)
030 396 71 01	C1 C2
030 396 72 05	C3 (435,450,640)
030 396 71 12	D Ea
102 323 70 00	Eb
030 396 73 11	F

Med BERNINAs praktiska tillbehörsskåp håller du ordning på dina syfötter, spolar, nålar och andra verktyg. Du har alltid en bra översikt och lätt tillgång till dina tillbehör. Skåpet kan endera ställas upp på arbetsbordet eller hängas upp på väggen.



Pekpenna



För enkel användning av pekskärmen på en sy- och broderimaskin. Den ena pennan har en hållare, den andra är magnetisk och kan fästas på höger sida av maskinen. Med pekpennan håller sig bildskärmen ren.

033 333 71 00	B3 B4 (555,570,630) C1 C2 C3 (560,580,640) D Ea F
102 670 50 00	Eb

Väska för symaskin och broderimodul



För att hålla symaskin och broderiermodul i utmärkt skick när du reser. De invändiga facken har ytterligare plats för tillbehör.

1	033 284 52 00	B	C
2	030 895 50 03	B3 B4	C

Huv



Huv skyddar symaskinen mot damm och smuts. Med ett inbyggt fack för tillbehör.

001 898 72 02*	A1 (1000–1050)
001 559 71 07*	A1 (1070–1530) A2
031 101 71 00	B2 B3 C1 C2

* Så länge lagret räcker.

BERNINA Tillbehörsväska



037 214 70 00 A B C D E F

Denna praktiska tillbehörsväska kan antingen sättas fast på väskan med hjul, eller bäras som axelväska eller ryggseckel. I de många inner- och ytterfacken finns gott om utrymme för syfötter och andra tillbehör samt en 15-tums bärbar dator.



L-väsksystem för 2-, 3- och 5-serien



1 036 180 70 01 A B C Eb
2 033 476 70 01 B3 B4 C Eb

Den praktiska vagnen och broderimodulväskan är mycket stabila och är perfekta när du reser. Tillbehör har gott om plats i en mängd inner- och ytterfickor. Tack vare de robusta hjulen och det utdragbara teleskophandtaget kan du lätt och bekvämt dra symaskinen och den fastsatta broderimodulen bakom dig. Sidohandtagen gör väskorna lätta att hantera vid i- och urpackning. Broderimodulväskan kan endera sättas fast vid teleskophandtaget eller bäras separat med en ställbar axelrem.



Scanna QR-koden för att se en instruktionsvideo.

XL-väsksystem för 7- och 8-serien



1 036 180 70 00 D Ea F
2 033 476 70 00 D2 Ea^{1,2+4} F2



Nålsortiment



BERNINAs nålsortiment innehåller nålar av hög kvalitet för olika material och användningsområden i olika storlekar och modeller.



Scanna QR-koden för att se en instruktionsvideo.

BERNINA Nålar med platt kolv

NÅLTYP		FÄRG ANVÄNDNING	FÄRG NÅLGROVLEK NM							
KORT NÅL SPÅR	130/705 H	Universalnål	Ingen färg	60	70	80	90	100	110	120
	130/705 H-J	Jeansnål	Blå			80	90	100	110	
	130/705 H-M	Microtexnål	Lila	60*	70	80	90			
	130/705 H-N	Stickningsnål	Ljusgrön			80	90	100		
	130/705 H-Q	Kviltnål	Grön			75	90			
	130/705 H WING	Hålsömsnål	Ingen färg					100		120
	130/705 H METAFIL	Metafinnål	Gammelrosa			80				
	130/705 H-E	Broderinål	Röd			75	90			
	130/705 H SUK	Jersey-/Broderinål	Orange	60	70	80	90	100		
	130/705 H-S	Stretchnål	Gul			75	90			
	130/705 H SES	Nål för tunna tyger	Ingen färg		70	80	90*			
	130/705 H LR	Lädemål	Brun				90	100		
	130/705 H PRO	Universalnål	Ingen färg				90	100	110	
	130/705 H-J PRO	Jeansnål	Ingen färg			80	90	100		
	130/705 H SUK PRO	Jersey-/Broderinål	Ingen färg			80	90	100		
	SÄRSKILD NÅL	130/705 H ZWI	Universal tvillingnål	Ingen färg	70	80	90	100		
		Avstånd (mm)		1,6	2,0	3,0	4,0			
		Avstånd (mm)			2,5	4,0	6,0			
		Avstånd (mm)			4,0		8,0			
130/705 H-S ZWI		Stretch tvillingnål	Ingen färg		75					
		Avstånd (mm)			2,5					
		Avstånd (mm)			4,0					
130/705 H ZWIHO	Hålsöm tvillingnål	Ingen färg					100			
	Avstånd (mm)						2,5			
130/705 H DRI	Universal trillingnål	Ingen färg		80						
	Avstånd (mm)			3,0						
Punch	Filteringsnål	Ingen färg								
130/705 H DE	Nål med två ögon	Ingen färg			80					
ELX 705 CF	Coversömsnål	Svart				90				

* endast diverse att tillgå




Tillbehör till brodermaskiner





BERNINA broderimodul



S	024 580 90 XX ¹	B4 C2(200) C3
M	024 590 90 XX ¹	Eb
L	024 830 92 XX ¹	D2 Ea ^{1,2+4} F2

¹ De två sista siffrorna varierar beroende på land.

Med den stora broderiytan kan du bekvämt förverkliga dina broderiprojekt. Broderimodulen förvandlar din BERNINA symaskin till en broderimaskin som tillåter dig att skapa tillförlitliga och fantastiska resultat i en handvändning.



Broderiram liten



1	030 869 71 00	B4 C1 (185) C2 C3 D2 Ea ^{1,2+4} Eb F2
2	008 916 70 00	B3 C1 (180)

Till små broderimotiv och friarms-broderi på igensydda syprojekt som ärmor, byxben, strumpor och liknande. Mallen hjälper dig att placera motivet rätt.

Broderiområde:
1: 5,0 × 7,2 cm
2: 4,0 × 6,0 cm



Scanna QR-koden för att se en instruktionsvideo.

Broderiram mellanstor



1	030 871 71 00	B4 C1 (185) C2 C3 D2 Ea ^{1,2+4} Eb F2
2	008 915 70 00	B3 C1 (180)

Utmärkt för medelstora broderier. Ramen har tillräckligt utrymme för attraktiva broderimönster eller motiv. Mallen hjälper dig att placera motivet rätt.

Broderiområde
10 × 13 cm



Scanna QR-koden för att se en instruktionsvideo.

Broderiram stor



008 914 73 00 B3 C1 (180)

Stor broderiram för omfattande broderimotiv eller kombinationer. Mallen hjälper dig att placera motivet rätt.

Broderiområde:
15,5 × 20 cm



Scanna QR-koden för att se en instruktionsvideo.

Broderiram oval



030 870 73 00 B4 C1 (185) C2 C3 D2 Ea^{1,2+4} Eb F2

030 575 50 01 **Template** B4 C1 (185) C3 orange

030 575 51 00 **Template** C2 D2 Ea^{1,2+4} Eb F2 lila

För stora broderier. Ramen kan användas för att kombinera flera små motiv. Mallen hjälper dig att placera motivet rätt.

Broderiområde:
14,5 × 25,5 cm



Scanna QR-koden för att se en instruktionsvideo.

Broderiram Mega



030 580 75 00 B4 C2 C3 D2 Ea^{1,2+4} Eb F2

Broderiram för extra stora broderimotiv och kombinationer samt bårder. Tack vare de tre broderipositionerna kan du arbeta noggrant utan förskjutning och luckor. Mallen hjälper dig att placera motivet rätt.

Broderiområde:
15 × 40 cm



Scanna QR-koden för att se en instruktionsvideo.

Broderiram Midi



102 374 70 00 Ea^{1,2+4} Eb F2 (830/880)

För broderiprojekt som kräver lite större yta. Ramen kan användas för att kombinera flera mindre motiv. Den har en stor vridknapp med spärrmekanism som gör det lätt att spänna fast och lossa materialet. Mallen hjälper dig att placera motivet rätt.

Broderiområde:
16,5 × 26,5 cm



Broderiram Maxi



034 925 70 00 D2 Ea^{1,2+4}


Broderiram för speciellt stora broderimotiv och kombinationer samt bårder. Den har en stor vridknapp för att enkelt spänna fast och lossa materialet. Mallen hjälper dig att placera motivet rätt.

Broderiområde:
40 × 21 cm



Scanna QR-koden för att se en instruktionsvideo.

Broderiram Jumbo



032 842 73 00 D2 Ea^{1,2+4} F2

Utmärkt för speciellt stora broderier. Med den här ramen lyckas du extra bra med extra stora broderimotiv, kombinationer och bårder. Den har en stor vridknapp för att enkelt spänna fast och lossa materialet. Mallen hjälper dig att placera motivet rätt.

Broderiområde:
40 × 26 cm



Scanna QR-koden för att se en instruktionsvideo.

Broderiram N'Buddyz, insats



031 184 70 00 B4 C1 (185) C2 C3 D2 Ea^{1,2+4} Eb F2

För att brodera på mössor och på halkiga eller svåra material. Den här broderiramen används tillsammans med broderiram oval.



Scanna QR-koden för att se en instruktionsvideo.

Adapter till friarmsbroderi till broderiram liten



008 913 72 00 B3 B4 C

Adaptern ger mer utrymme och är utmärkt till broderi på redan ihopsydd, rörformade syprojekt som t.ex. byxben, blusar, rockfickor eller små t-shirtar. Adaptern används tillsammans med den lilla eller medelstrora och ovala broderiramen.

Adapter till friarmsbroderi till broderiram mellanstor och oval



033 648 70 00 B4 C1 (185) C2 C3



Scanna QR-koden för att se en instruktionsvideo.

BERNINA Design Studio

**Hitta vackra broderimotiv**

BERNINA Embroidery Design Studio är ett bibliotek på nätet som innehåller tiotusentals professionellt digitaliserade broderimotiv. Skriv helt enkelt in ett begrepp eller en broderiteknik i webbshopens sökfält, välj önskat broderimotiv i förhandsgranskningen, betala och ladda ner.

Brodera motiven

Broderimotiven kan laddas ner i alla vanliga filformat och broderas med nästan alla sy- och broderimaskiner. Du kan titta på motivet med gratisprogrammet BERNINA Artlink och spara det i ett annat format.

www.berninadesignstudio.com

BERNINA ArtLink hittar du här för gratis nedladdning

www.bernina.com/support/ArtLink-V7





Software



BERNINA Broderissoftware 8



Fullständig version DesignerPlus 8

036 738 70 00 B3 B4 C D2 Ea^{1,2+4} Eb F2

Uppdatering för DesignerPlus 5-7

036 738 70 01 B3 B4 C D2 Ea^{1,2+4} Eb F2

Uppgradering för EditorPlus 5-7

036 738 70 02 B3 B4 C D2 Ea^{1,2+4} Eb F2

Utbildning (5-användarlicens)

036 738 70 04 B3 B4 C D2 Ea^{1,2+4} Eb F2

30-dagars testversion (DVD)

036 738 70 05 B3 B4 C D2 Ea^{1,2+4} Eb F2

BERNINA Embroidery Software 8 – ännu mer kreativitet i 3D

BERNINA Embroidery Software 8 erbjuder en rad fantastiska funktioner och 3D-effekter för kreativa broderier med en personlig touch. Programvaran är också tillgänglig gratis för nedladdning som 30-dagars testversion.

I förpackningen ingår ett USB-minne och ett kort med en produktnyckel som ersätter den säkerhetsdongle som behövdes i tidigare programversioner. USB-flashminnet behövs för installationen och produktnyckeln för att aktivera programmet.

USB-minnet är uppdelat i 2 partitioner: en av dessa är till för installationen. Det är skrivskyddat och visas därför i Windows Explorer som en CD-enhet. Den andra visas som en flyttbar enhet och är avsedd för utbyte av broderimotiv med din broderimaskin.

BERNINA Embroidery Software 8 aktiveras via internet med produktnyckeln. Licensavtalet, som måste accepteras under installationen, tillåter en användare att aktivera programvaran på två datorer. Dessutom finns en tredje aktivering som är avsedd som ersättning, t.ex. i fall att den gamla datorn slutar att fungera.



Scanna QR-koden för att se en instruktionsvideo.

CorelDRAW[®] SE

Graphics Suite

Redigera dina foton och bilder i Corel (bildkanvas) och konvertera sedan direkt till ett broderi (broderikanvas).




Använd detta digitaliseringsprogram med Windows 7-10. Fönstret skaleras automatiskt till standard- eller 4K-bildskärmsupplösning. Öka bildstorleken vid 4K-bildskärmar för att kunna se symbolerna bättre.



Färgfotografiskt broderi

Förvandla ett favoritfotografi av din fyrbenta vän till ett fotorealistiskt och levande broderimotiv. Med den nya automatiska digitaliserings-tekniken kan du skapa ditt motiv med några få enkla steg och brodera fram resultatet med din broderimaskin. Välj bara färg och storlek så gör programmet resten.



Glob med 3D-effekt

Skapa en storslagen glob med 3D-effekt. Ett platt broderi förvandlas med hjälp av programmet till ett verklighetstroget 3D-broderi.

Reliefbroderi

Använd garn och snören till att brodera helt nya effekter. Den relief som bildas av det utskjutande garnet ger dina skapelser ett målade, plastiskt utseende.



BERNINA Toolbox

**Lettering Basic**

101 425 70 01	B4 (555/570/630)	C2 (730)	C3 (560/580/640)	D2	Ea ^{1,2+4}	Eb	F2
---------------	------------------	----------	------------------	----	---------------------	----	----

Editing

101 425 70 00	B4 (555/570/630)	C2 (730)	C3 (560/580/640)	D2	Ea ^{1,2+4}	Eb	F2
---------------	------------------	----------	------------------	----	---------------------	----	----

Lettering

101 425 70 02	B4 (555/570/630)	C2 (730)	C3 (560/580/640)	D2	Ea ^{1,2+4}	Eb	F2
---------------	------------------	----------	------------------	----	---------------------	----	----

Monogramming

101 425 70 03	B4 (555/570/630)	C2 (730)	C3 (560/580/640)	D2	Ea ^{1,2+4}	Eb	F2
---------------	------------------	----------	------------------	----	---------------------	----	----

Bundle

101 425 70 04	B4 (555/570/630)	C2 (730)	C3 (560/580/640)	D2	Ea ^{1,2+4}	Eb	F2
---------------	------------------	----------	------------------	----	---------------------	----	----

30-dagars testversion

101 425 70 05	B4 (555/570/630)	C2 (730)	C3 (560/580/640)	D2	Ea ^{1,2+4}	Eb	F2
---------------	------------------	----------	------------------	----	---------------------	----	----

BERNINA Toolbox – det riktiga verktyget för varje broderi

Denna programvara sticker ut för att det är så lätthanterligt och det är den perfekta starten för den som vill börja brodera. Användningen är intuitiv och programmet erbjuder ett stort urval av broderimotiv och typsnitt på bokstäver.

BERNINA Toolbox är uppbyggt av moduler. De enskilda modulerna kan kombineras valfritt och på det viset användas efter behov. Programvaran kan installeras både på datorer med Mac och Windows operativsystem.

Ett helt bibliotek med broderimotiv befinner sig i BERNINA-molnet. Det är en webbtjänst som du kan använda till att visa, redigera och spara broderimotiv. Via webbsajten <http://www.berninacloud.com> har du tillgång till innehållet i BERNINA Toolbox inte bara över din dator utan även din mobiltelefon eller surfplatta. På så sätt kan motiven bearbetas var och när som helst. När det är dags att brodera är det bara att hämta motivet i önskat broderiformat.

BERNINA Toolbox får installeras ett obegränsat antal gånger. Det samtidiga nyttjande av programmet är begränsat till två enheter. Programvarulicensen är lätt att aktivera och deaktivera för att du ska kunna använda programmet helt flexibelt.

På www.bernina.com/toolbox-trial finns en 30-dagars testversion av programmet att ladda ner gratis. När tiden gått ut kan du fortfarande använda verktygen gratis men med begränsade funktioner. Ytterligare moduler kan köpas till efter behov.



Kombinera bokstäver och broderimotiv



Redigera och kombinera broderimotiv



Redigera bokstäver och kombinera med broderimotiv



Kombinera monogram med dekorativa ramar



Allt i ett!



Gratis 30-dagars testversion

BERNINA DesignWorks Software-paket



034 275 71 00 B4 C2 C3 D2 Ea^{1,2+4} Eb F2

BERNINA DesignWorks aktiveringskoder

PaintWork	034 229 71 00	B4 (555,570)	C3 (560,580)	D2	Ea ^{1,2+4}	Eb	F2
CutWork	034 229 71 01	B4	C2 C3	D2	Ea ^{1,2+4}	Eb	F2
CrystalWork	034 229 71 02	B4 (555,570)	C3 (560,580)	D2	Ea ^{1,2+4}	Eb	F2
CutWork Update	034 229 71 03	B4 (555,570)	C3 (560,580)	D2	Ea ^{1,2+4}	Eb	F2

BERNINA DesignWorks verktyg



PaintWork	033 692 71 00	B4 (555,570)	C3 (560,580)	D2	Ea ^{1,2+4}	Eb	F2
CutWork	034 276 72 00	B4	C2 C3	D2	Ea ^{1,2+4}	Eb	F2
CrystalWork	034 273 72 00	B4 (555,570)	C3 (560,580)	D2	Ea ^{1,2+4}	Eb	F2

BERNINA CrystalWork tillbehör

CrystalWork startkit	034 374 70 00*	B4 (555,570)	C3 (560,580)	D2	Ea ^{1,2+4}	Eb	F2
CrystalWork stansmaterial till mall	034 375 70 00*	B4	C2 C3	D2	Ea ^{1,2+4}	Eb	F2
CrystalWork självhäftande transp film	034 374 70 00*	B4 (555,570)	C3 (560,580)	D2	Ea ^{1,2+4}	Eb	F2

* Så länge lagret räcker.

Stygplåt CutWork/raksöm

033 339 72 00	B1 (210–380)	B4	B5
033 339 73 13		C3	
033 339 71 07		D	Ea ³⁺⁴ Eb ³⁺⁴
008 865 71 03		C1	C2
033 339 70 14		Ea ²	Eb ²
034 914 70 00			F

BERNINA DesignWorks reservdelar

CutWork-skärkniv	033 375 71 00	B4	C2 C3	D2	Ea ^{1,2+4}	Eb	F2
CrystalWork-stansset	034 343 70 00	B4 (555,570)	C3 (560,580)	D2	Ea ^{1,2+4}	Eb	F2

Kreativitet i tre nya dimensioner

Nu kan du skära former, måla färggranna motiv och skapa glittrande kristall-applikationer med en BERNINA sy- och brodermaskin. Använd teknikerna, individuellt eller tillsammans och upptäck nya dimensioner av kreativitet. Tre unika verktyg samt ett anpassningsbart mjukvaru-paket förvandlar din BERNINA brodermaskin till en kreativ multimedia maskin.

BERNINA DesignWorks mjukvaru-paket innefattar alla tre moduler: CutWork, PaintWork och CrystalWork. Vid installation av programmet, så aktiveras varje modul m h a en unik åtkomst-kod. Modulerna kan köpas var för sig eller tillsammans. BERNINA DesignWorks mjukvaru-paket inkluderar 744 stygn och över 40 motiv i varje modul, för att du ska komma igång med ditt kreativa äventyr.

Notera att BERNINA DesignWorks-tillbehören (verktyg & stygnplåt) säljs separat.

Följande BERNINA brodermaskiner är endast kompatibla med CutWork-verktyget och tillhörande mjukvara: artista 200/630/640/730, aurora 430/435/450.

Närmare information finns på våra hemsidor www.bernina.dk www.bernina.no www.bernina.se



Scanna QR-koden för att se en instruktionsvideo.







Tillbehör till overlock

Kategori A

BERNINA 009DCC
BERNINA L 220

**Kategori B**

BERNINA 700D
BERNINA 800DL
BERNINA 870D
BERNINA 880DL

**Kategori C**

BERNINA 1100D
BERNINA 1100DA
BERNINA 1110D

**Kategori D**

BERNINA 1000DA
BERNINA 1200DA
BERNINA 1300DC

**Kategori E**

BERNINA 1150MDA
BERNINA 1200MDA
BERNINA 1300MDC

**Kategori F**

BERNINA L 450
BERNINA L 460



Allmän sömnad

Standardfot



502 010 72 05	B
502 010 54 53	C
502 010 75 49	D (1000DA/1200DA) E (1150MDA/1200MDA)
502 010 70 20	D (1300DC) E (1300MDC)
502 070 03 97	F

Den kan användas till de flesta overlockarbeten, där tygkanten skärs av och sys ihop i ett enda moment. Syfoten är utrustad med en reglerbar och öppen bandguide.

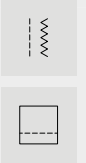


Kedjesömsfot



502 010 52 41 A

Kedjesömsfoten underlättar tygmatningen vid kedjestygnsömnad. Den är perfekt för sömmar längs med ojämnt höga tyglager eller för sömnad i jämnt material.



Fållar och kantstickning

Coversömsfot




502 010 76 27	A (L220)	
502 010 52 16	A (009DCC)	
502 010 70 38	D (1300DC)	E (1300 MDC)

För sömmar, fållar, kantningar och dekorsömmar längs med ujämna tyglager. De fjädrade sidokanterna av foten styr tyget vid bandkanter, fållar med resår eller vid kantstickningar nära kanten.



Resårfot




1	502 010 64 59	B	C	D	E
2	502 070 03 50				F

Resårfoten leder och sträcker resårbandet när det sys i tyget. Idealiskt för underkläderömnad, bad- och sportkläder samt hemtextil.



Scanna QR-koden för att se en instruktionsvideo.

Blindstygnfot



1	502 010 64 58	B	C	D	E	universal
2	502 070 03 48				F	0,5 mm
2	502 070 03 49				F	1,0 mm

Styrskenan, som kan justeras på sidan, underlättar sömnad av blindstygn. Blindstygnfoten passar också för plattsömmar vid ihopfogning och llnesömmar. 0,5 mm-foten passar till tunna och mellantunga tyger och 1,0 mm-foten för mellantunga och tunga tyger.



Fällguide



502 010 68 87* A (009DCC) D (1300DC) E (1300 MDC)

502 010 77 22 A (L220)

* Så länge lagret räcker.

Fällguiden för det förvikta tyget jämnt och parallellt. Speciellt idealiskt till fällning av tröjor och klänningar av töjbara och höglastiska tyger.



Dekorsömnad

Multifunktionsfot



502 010 64 61	B ¹ C D	Fot med styrskena
502 010 70 96	E	Fot med styrskena
502 010 07 70	B C D E	Fot
502 070 03 51	F	Fot
502 010 07 72	B ¹ C D	Styrskena
502 010 71 00	E	Styrskena

¹ Bara med tillbehörshållare 502 010 54 11.

Styrskåran styr passpoaler vid tillverkning och påsömnad. Den öppna guidekanalen underlättar påsömnad av pärl- och paljettband.



Scanna QR-koden för att se en instruktionsvideo.

Syfoto för iläggstråd/snodd




502 010 64 60	B C D E
----------------------	---------

Med syfoten för iläggstråd/snodd sys tunna snoddar, ståltråd, fisklina, pärlgarn eller tunna garner med, till exempel i en rullsöm. Idealisk för förstärkta kanter, dekorativa volanger eller formbara nätband.



Rynkfot



1	502 010 68 82	B C D E
2	502 070 03 52	F

Tyget som ska rynkas ligger under rynkstyrningen, medan det tyg som ska förbli slätt ligger ovanpå. Med hjälp av differentialmatningen rynkas tyget samtidigt som det sys fast på ett slätt tygstycke.



Scanna QR-koden för att se en instruktionsvideo.

Rynkapparat



502 010 64 67 B¹ C D
502 010 70 95 E

¹ Bara med tillbehörshållare 502 010 54 11.

Rynkapparaten separerar de två tyglagren. Det understa tyget rynkas medan det övre förblir plant. Det går också att rynka ett tyg lätt samt att rynka och sy fast tyget på ett slätt tygstycke i ett arbetsmoment.



Guide för dekorationstråd



502 070 03 55 F

Denna guide är utmärkt för att sy breda sömmar och fällor med dekorationstråd. Genom att förbigå trådspänningsenheten läggs bara lite eller ingen spänning alls på dekorationstråden.



Spolhållare för dekorationstråd




502 070 03 56 F

Den horisontala spolhållaren kan hålla parallellt virade tallriksspolar samt konventionella hushållsspolar. Den rullar av dekora-tions- och metalltrådar istället för att linda av dem, vilket förhindrar att tråden vrider sig.



Övriga tillbehör

Sömlinjal höger och vänster



1	502 010 06 81	A B C D E	vänster
2	502 010 65 99	B ¹ C D	höger
2	502 010 70 97	E	höger
3	502 070 03 53	F	höger

¹ Bara med tillbehörshållare 502 010 54 11.

Den högra sömlinjalen underlättar styrningen av tyget med jämna sömsmåner som resultat. Den vänstra sömlinjalen är idealisk för parallella stickningar med overlock-, cover- och kedjesömmar.



Sybord



502 070 03 57

F

Sybordet gör syytan till vänster om arbetsområdet större. Det underlättar styrningen av stora tyger och ger en bättre överblick över syprojektet.



Avfallsbehållare



1	502 010 66 88	B
1	502 010 65 79	C D E
2	502 070 03 58	F

Avfallsbehållaren håller ditt sybord rent. Den monteras enkelt på griparluckan och samlar upp tygrester direkt när de klipps av. Fotpedalen kan också förvaras i den.



BERNINA pincett



031 564 50 00 A B C¹ D¹ E¹ F¹

¹ Passar inte i tillbehörsfacket i griparlocket.

Med BERNINA-pincetten kan du enkelt trä din overlockmaskin. Trådrester i maskinen kan också tas bort med den.



Nålträdare/-nålhållare



1 **502 070 03 69** A B C D E¹ F

2 **502 010 70 44** E

¹ Passar inte i tillbehörsfacket i griparlocket.

Med hjälp av nålträdaren/nålhållaren kan du enkelt och bekvämt hålla, placera och trä i overlocknålar.



Borste



1 **502 010 72 47** A B C D E med nålisättare

2 **502 070 03 63** F

Detta verktyg hjälper till att ta bort damm och små tygremsor från området runt griparen och stygnplåten. En variant håller dessutom fast nålen medan den sätts i.

Skruvmejsel



Med skruvmejseln går det mycket enkelt att byta nål.

1	502 010 76 46	A (L220)	1,5 mm hex
2	502 010 06 80	A (009DC) B C D E	spår
3	035 987 50 00	F	1,5 mm hex

Trådrullskona



Trådrullskonan förhindrar att spolar och konor av olika storlekar vibrerar vid långsam och snabb syhastighet.

1	502 010 08 75	A B C D E
2	502 070 03 60	F

Tillbehörshållare



Tillbehörshållaren är nödvändig för att montera overlock-tillbehör på Funlock, 300-serien, 700D och 800D/DL modellerna.

502 010 54 11	A B C
----------------------	-------

Tillbehörlåda



502 070 03 65 A B C D E F

I tillbehörlådan finns plats för alla overlocksyfter och andra tillbehör.
Observera: tillbehörlådan levereras utan innehåll.



Overlockväska



502 010 72 00 A B C D E F

Håller din overlockmaskin i utmärkt skick när du reser och skyddar den när den inte används.



**BERNINA E 16 Professionell
16-nålars broderimaskin**

Professionell broderimaskin

*Den perfekta partnern för hem,
ateljé eller företag*

Med 16 nålar, hastigheter på upp till 1400 stygn per minut (spm), automatiska spänningsinställningar och en smal cylindrisk arm utför BERNINA E 16 jobben som ett proffs – oavsett om du broderar baksidan på en jacka eller en liten ficka. Märk laguniformer och kepsar, brodera monogram på trendiga tygkassar, fira minnet av en speciell händelse, använd Chenille-tekniken för en speciell 3D-effekt eller fullända en broderad quilt – resultatet blir allt du någonsin drömt om.



Du hittar mer information på www.bernina.com/multineedle
Vissa produkter och modeller är inte tillgängliga i alla länder.

Professionell quiltmaskin

BERNINA Q20 / Q24
Longarm quiltmaskin

Vi presenterar BIG

Drömmen om att skapa en maskin som är tillräckligt enkel för nybörjare och tillräckligt robust för professionell sömnad förverkligas med longarmsmaskinerna BERNINA Q20 och Q24.


Dröm stort med BIG

På BERNINA är vi mycket glada över att presentera förverkligandet av en vision som vi arbetat på i 120 år. En lång historia av innovation och en uppsjö av quiltningserfarenhet kombineras i en maskin som tillgodoser alla perfektionistiska kviltares behov. Du kommer att uppskatta tanken bakom varje detalj från det allra första stygnet.

Slutför tryggt ditt stora quiltprojekt, utforska art-quilt eller delta i en quilttävling. BERNINA är den perfekta partnern för både hem och ateljé.

Du hittar mer information på www.bernina.com/longarm
Vissa produkter och modeller är inte tillgängliga i alla länder.





Inte alla extra tillbehör kan köpas i alla länder. Ändringar av sortiment och enstaka artiklars funktion förbehålles. Ytterligare information hittar du under www.bernina.com och hos din auktoriserade BERNINA återförsäljare.



033879.55.06

made to create **BERNINA**